

السادة أعضاء جمعية رجال الأعمال المصريين الأفارقة المحترمين

تحية طيبة وبعد،،

استكمالاً للجهود والأنشطة المعمول بها والعلاقات المتميزة التي تربط جمعية رجال الأعمال المصريين الأفارقة بشركائها الاستراتيجيين والذي تحرص فيه بعض الجهات الخارجية على التعاون مع الجمعية وأعضائها فقد ورد إلينا من التمثيل التجاري المصري دليل المصدر المصري للسوق الإثيوبي يرجى الاطلاع عليه للأهمية.

مرفق المنشور

وتفضلوا بقبول فائق الاحترام،

رئيس مجلس إدارة جمعية
رجال الأعمال المصريين الأفارقة



د/ يسري الشرقاوي

جمعية رجال الأعمال المصريين الأفارقة
مشهرة برقم 11455 لسنة 2021
Egyptian African Businessmen's Association
11455/2021

الأمين العام لجمعية
رجال الأعمال المصريين الأفارقة

مصطفى الأمير

م مصطفى الامير



ECS
التمثيل التجاري المصري
Egyptian Commercial Service



سفارة جمهورية مصر العربية
مكتب التمثيل التجاري
أديس أبابا

دليل المصدر المصري للسوق الإثيوبي



2024



ECS
التمثيل التجاري المصري
Egyptian Commercial Service



سفارة جمهورية مصر العربية
مكتب التمثيل التجاري
أديس أبابا

المحتويات

| | |
|----|--|
| 3 | أولاً: بيانات أساسية ومؤشرات عامة. المعلومات الأساسية البيانات الديموغرافية |
| 5 | ثانياً: بيانات اقتصادية وتجارية. الإطار العام للاقتصاد الإثيوبي. أبرز القطاعات المساهمة في الناتج المحلي الإجمالي. النظام المصرفي. الموارد الطبيعية والطاقة. القوى العاملة والبطالة. الفقر وتوزيع الدخل. الاستثمار الأجنبي المباشر والديون الخارجية. التجارة الخارجية. النقل والمواصلات. |
| 16 | ثالثاً: العلاقات الثنائية بين مصر وإثيوبيا. الإطار التعاقدى. حجم التبادل التجاري بين البلدين. أهم الصادرات المصرية للسوق الإثيوبي. أهم الواردات المصرية من السوق الإثيوبي. |
| 20 | رابعاً: خصائص السوق الإثيوبي وآليات النفاذ قواعد تسجيل المنتجات وإجراءات التصدير لإثيوبيا. ملاحظات على أنماط استهلاك السوق الإثيوبي. |
| 25 | خامساً: تعقيب المكتب التجاري |



ECS
التمثيل التجاري المصري
Egyptian Commercial Service



سفارة جمهورية مصر العربية
مكتب التمثيل التجاري
أديس أبابا

أولاً: بيانات أساسية ومؤشرات عامة

جمهورية إثيوبيا الفيدرالية الديمقراطية، دولة تقع في منطقة القرن الأفريقي، تعد واحدة من أقدم مواطن الحضارات البشرية في العالم، وارتبطت بالعديد من الأحداث الهامة في التاريخ القديم، أصبحت عاصمتها أديس أبابا مقراً دائماً لمنظمة الاتحاد الأفريقي.

حكمتها في العصر الحديث إمبراطورية أسسها يكونو أملاك، ودامت سبعة قرون من 1270م حتى أطيح بآخر حكامها هيلا سيلاسي في انقلاب عسكري عام 1974، وبعد نحو 17 عاماً من الحكم أطاح ثوار جبهة تيغراي بحكم منغستو هايلي مريام عام 1991 لتنتقل البلاد إلى النظام الفدرالي.

نجحت الثورة على نظام منغستو في توحيد معظم قادة الميليشيات والقوميات في إنشاء ائتلاف سياسي يحكم البلاد، ما مكن من تجاوز عقود من الحروب الداخلية، لكن النزاعات ذات الطبيعة الإثنية سرعان ما عادت من جديد مع منتصف العقد الثاني من الألفية الثالثة، ثم تجددت في عهد رئيس الوزراء آبي أحمد علي الذي وُصف بأنه حامل مشروع إصلاحى مختلف.

انتخب البرلمان الإثيوبي في أكتوبر 2024، وزير الخارجية تايي أتسكي سيلاسي رئيساً للبلاد، وهو منصب فخري، خلفاً لسهلي ورق زودي التي انتهت ولايتها نهاية أكتوبر 2024.

المعلومات الأساسية

- الاسم: جمهورية إثيوبيا الفيدرالية الديمقراطية.
- الاسم المختصر: إثيوبيا.
- العاصمة: أديس أبابا.
- اللغة: يتكلم الإثيوبيون عدة لغات محلية أبرزها الأمهرية والأرومية، إضافة إلى الإنجليزية التي تعتبر اللغة الأجنبية الأساسية في المدارس.
- النظام السياسي: جمهورية اتحادية.
- اليوم الوطني 28 مايو (1991) ذكرى نهاية نظام الجنرال منغستو هيللا مريام.



ECS
التمثيل التجاري المصري
Egyptian Commercial Service



سفارة جمهورية مصر العربية
مكتب التمثيل التجاري
أديس أبابا

- العملة: البر.
- الموقع: تقع إثيوبيا في شرق القارة الأفريقية، تحدها الصومال من الجنوب الشرقي، وجيبوتي من الشرق، وإريتريا من الشمال الشرقي، والسودان من الشمال، وجنوب السودان من الشمال الغربي، وكينيا من الجنوب الغربي.
- المساحة 1.104.300 كيلومتر مربع.
- ليس لجمهورية إثيوبيا أي منافذ بحرية؛ إذ يحيط بها اليابس من جميع الجهات، بعد أن فقدت ساحلها على البحر الأحمر، برمته، بعد اعترافها باستقلال إريتريا، في 24 مايو 1993. وينبع في بحيرة تانا، في الشمال الغربي لإثيوبيا، نهر النيل الأزرق، المجرى الرئيسي لنهر النيل. ويُعتقد أن ثلاثة محاصيل رئيسية تعود في الأصل إلى إثيوبيا، وهي: البن، والذرة الصفراء، والخروع.
- ومن أهم المنتجات التي تشتهر بها إثيوبيا: الحبوب والبقول والبن والقطن وقصب السكر والقات والماشية والذهب والمنسوجات والجلود والمواد الكيميائية والإسمنت.
- الموارد الطبيعية: الذهب والبلاتين والنحاس والبوتاس والغاز الطبيعي والطاقة الكهرومائية.
- تتدخل عدة عوامل في تشكيل المناخ بإثيوبيا منها الموقع المداري والارتفاع والقرب من المحيط الهندي والرياح الموسمية، ويتنوع المناخ بين مداري وبارد ومعتدل وصحراوي جاف.

بيانات ديموغرافية:

- السكان: التعداد 123 مليوناً و 379 ألفاً و 924 نسمة، حسب إحصاءات 2022. نسبة النمو بلغت 2,5% سنة 2022.
- التوزيع العرقي: 34,5% أرومو، و 26,9% أمهرة، و 6,2% صوماليون، و 6,1% تيغراي، و 4% سيداما، و 2,5% غوراجي، و 2,3% ولاييت، و 1,7% هدية، و 1,7% عفر، و 1,5% غامو، و 1,3% غيديو، و 11,3% أعراق أخرى.
- الديانة: مسيحيون أرثوذكس: 43,5%، مسيحيون بروتستانت: 18,6%، مسيحيون كاثوليك: 0,7%، مسلمون: 33,9%، ديانات محلية: 0,7%



ECS
التمثيل التجاري المصري
Egyptian Commercial Service



سفارة جمهورية مصر العربية
مكتب التمثيل التجاري
أديس أبابا

ثانياً: بيانات اقتصادية وتجارية

الإطار العام للاقتصاد الإثيوبي:

- ← فتحت خطة آبي أحمد علي الذي وصل إلى منصب رئيس الوزراء في 27 مارس 2018، الأفق نحو نهضة للاقتصاد الإثيوبي الذي حقق ارتفاعاً في الناتج الإجمالي ومعدل النمو مع تراجع معدلات الفقر.
- ← في عام 2022، بلغ الناتج المحلي الإجمالي الحقيقي لإثيوبيا 6%، وهو أعلى من متوسط 4% في شرق أفريقيا، تاريخياً، كانت الزراعة هي المحرك للاقتصاد الإثيوبي، ولكن في الآونة الأخيرة نما قطاع الخدمات ليصبح أكبر مساهم في الناتج المحلي الإجمالي، وفقاً لبنك إثيوبيا الوطني (NBE)، شكلت الخدمات والزراعة والصناعة 40% و32% و29% من الناتج المحلي الإجمالي على التوالي، خلال السنة المالية الإثيوبية 22/2021. ويهيمن على نمو قطاع الخدمات التوسع في خدمات الاتصالات والنقل، والفنادق والمطاعم، فضلاً عن تجارة الجملة والتجزئة، ويرجع النمو في القطاع الصناعي بشكل خاص إلى الاستثمارات في الطرق والسكك الحديدية والسدود والمجمعات الصناعية والإسكان.
- ← أدت حرب إقليم تيغراي التي بدأت في نوفمبر 2020، إضافة إلى تداعيات فيروس كورونا، إلى تباطؤ الاقتصاد وانخفاض قيمة العملة، وبدءاً من 2022 عاد الناتج المحلي الإجمالي إلى الارتفاع وبلغ 126.78 مليار دولار، مقابل 111,26 مليار دولار في 2021.
- ← كما وصل الناتج الفردي السنوي إلى 1027.60 دولاراً مقابل 925 في 2021، ووصلت نسبة النمو: 3,5%، لكن تبعات الحرب ظلت قائمة خلال 2022 وتجسدت في التضخم الذي بلغ نسبة 33.90%، ونسبة البطالة: 4,02%، والدين الخارجي: 28,61 مليار دولار، كما عجزت الحكومة الإثيوبية عن سداد دفعة الديون المستحقة في شهر ديسمبر 2023.
- ← وفي سبتمبر 2023، خفضت وكالة موديز التصنيف الائتماني لإثيوبيا من Caa2 إلى Caa3. كما خفضت وكالة Fitch و S&P مؤخراً تصنيفاتهما، حيث خفضت وكالة Fitch في ديسمبر 2022 من CCC إلى CCC، و S&P من CCC+ إلى CCC. ترجع التصنيفات السلبية، التي



ECS
التمثيل التجاري المصري
Egyptian Commercial Service



سفارة جمهورية مصر العربية
مكتب التمثيل التجاري
أديس أبابا

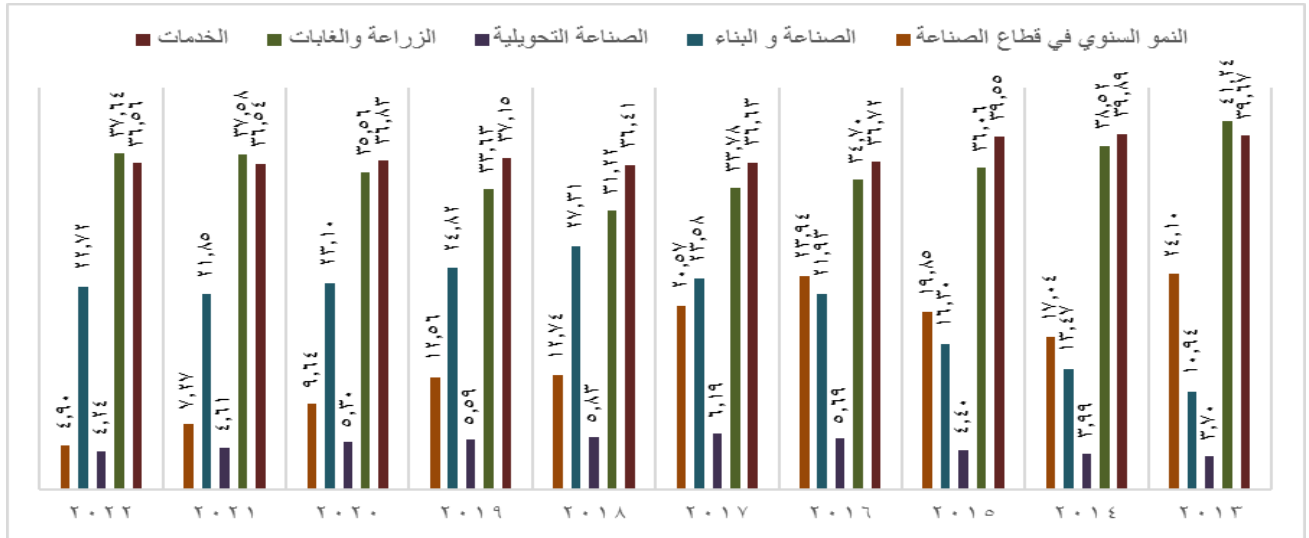
لها تأثير كبير على تكاليف الاقتراض في البلاد، إلى تزايد عدم الاستقرار السياسي ومشاركة حكومة إثيوبيا في مبادرة الإطار المشترك لمجموعة العشرين لتخفيف عبء الديون.

← خلال عام 2022، اكتسب معدل التضخم على أساس سنوي زخما وارتفع بسبب ارتفاع أسعار المواد الغذائية وغير الغذائية، وبلغ ذروته في مايو 2022، بمعدل سنوي قدره 38٪، ولا تزال أسعار الفائدة الحقيقية في إثيوبيا سلبية إلى حد كبير، الحد الأدنى لسعر الفائدة على الودائع المصرفية بنسبة 7٪، وعائد السندات بنسبة 4٪، وعائد سندات الخزنة بنسبة 9.46٪، أقل من متوسط معدل التضخم السنوي البالغ 33٪.

أبرز القطاعات المساهمة في الناتج المحلي الإجمالي

شكل قطاع الزراعة والغابات، وقطاع الخدمات ثلثي الناتج المحلي الإجمالي، مسجلين 36.56%، و37.44% من الناتج المحلي عام 2022. وشكل قطاع الصناعة والتشييد 22.72% مرتفعا بنسبة 4.9% عن عام 2021. وفقا للشكل التالي:

شكل (3) القطاعات المساهمة للناتج المحلي



المصدر: البنك الدولي



ECS
التمثيل التجاري المصري
Egyptian Commercial Service



سفارة جمهورية مصر العربية
مكتب التمثيل التجاري
أديس أبابا

- ✚ ارتفع الناتج من الزراعة في إثيوبيا إلى 728.40 مليار بر إثيوبي في عام 2021 من 686.40 مليار بر إثيوبي في عام 2020، (البنك الوطني الإثيوبي)، ويشكل صغار المزارعين حوالي 85% من سكان إثيوبيا، في عام 2018.
- ✚ تخضع معظم المؤسسات الصناعية العامة لسيطرة الدولة. ويتركز النشاط الصناعي حول أديس أبابا. تعتبر الأغذية المصنعة والأسمت والمنسوجات والمشروبات من السلع الرئيسية المنتجة.
- ✚ ارتفع الناتج المحلي الإجمالي من البناء في إثيوبيا إلى 468.44 مليار بر إثيوبي في عام 2021 من 446.72 مليار بر إثيوبي في عام 2020.
- ✚ وارتفع الناتج المحلي الإجمالي من التصنيع إلى 649.20 مليار بر في عام 2021 من 618.80 مليار بر إثيوبي في عام 2020.
- ✚ قطاع الخدمات: ارتفع الناتج المحلي الإجمالي من الخدمات في إثيوبيا إلى 899.80 مليار بر إثيوبي في عام 2021 من 836.20 مليار بر إثيوبي في عام 2020.
- ✚ السياحة: وفي عام 2019، بلغ عدد السائحين الدوليين الوافدين 811604 (باستثناء زوار اليوم نفسه)، ارتفاعاً من 681000 في عام 2013؛ بلغ إجمالي الإنفاق السياحي (باستثناء نقل الركاب) 3548 مليون دولار. في عام 2018، ارتفاعاً من 2236 مليون دولار في سنة 2013.

النظام المصرفي:

- ✚ البنك المركزي وبنك الإصدار هو البنك الوطني الإثيوبي تأسس عام 1964، وأكبر بنك في البلاد هو البنك التجاري الإثيوبي المملوك للدولة. انتهى الاحتكار الكامل للبنك بإلغاء القيود التنظيمية في عام 1994.
- ✚ ويتمتع القطاع المصرفي، الذي تهيمن عليه البنوك المملوكة للدولة، بالاستقرار، على الرغم من أن نسبة القروض المتعثرة بلغت 5.4% في عام 2021، أي أعلى من النسبة المطلوبة البالغة 5.0% بسبب توقف المشاريع بسبب الصراع في تيجراي. وتدهور عجز الحساب الجاري إلى 4.0% من الناتج المحلي الإجمالي في 2022 من 3.2% في 2021 بسبب ارتفاع أسعار الواردات السلعية.



ECS
التمثيل التجاري المصري
Egyptian Commercial Service



سفارة جمهورية مصر العربية
مكتب التمثيل التجاري
أديس أبابا

وانخفضت الاحتياطات الدولية إلى حوالي شهر واحد من تغطية الواردات في عام 2022 من 2.2 شهر في عام 2021.

تسعى الحكومة الآن إلى تحرير القطاع المصرفي ويبلغ عدد البنوك العاملة نحو 33 بنكا.

الموارد الطبيعية والطاقة:

الوصول إلى الكهرباء: القدرة المركبة على توليد الكهرباء: 5.73 مليون كيلو وات

(تقديرات 2022) الاستهلاك: 10.596 مليار كيلو وات في الساعة

الصادرات: 1.665 مليار كيلو وات في الساعة

مصادر توليد الكهرباء: الطاقة الشمسية: 0.2% من إجمالي القدرة المركبة

(تقديرات 2022) طاقة الرياح: 3.8% من إجمالي القدرة المركبة

الطاقة الكهرومائية: 95.7% من إجمالي القدرة المركبة

الكتلة الحيوية والنفائات: 0.2% من إجمالي القدرة المركبة

الفحم: الإنتاج: 8000 طن متري

(تقديرات 2022) الاستهلاك: 660000 طن متري

الصادرات: 1000 طن متري

الواردات: 666000 طن متري

البتروول: استهلاك البتروول المكرر: 110000 برميل/يوم (تقديرات 2022)

احتياطات النفط الخام المقدرة: 428000 برميل (تقديرات 2021)

احتياطات الغاز الطبيعي المؤكدة: 24.919 مليار متر مكعب (تقديرات 2021)

استهلاك الطاقة للفرد: 34 مليون وحدة حرارية بريطانية/شخص (تقديرات 2022)



ECS
التمثيل التجاري المصري
Egyptian Commercial Service



سفارة جمهورية مصر العربية
مكتب التمثيل التجاري
أديس أبابا

تتمتع بوجود احتياطات من الذهب وتتركز فب منجم ليجي ديمبي للذهب
المكشوف في جنوب البلاد وتبلغ احتياطاته ما يزيد عن 62 طنًا وينتج
أكثر من خمسة أطنان سنويًا.

المعادن:

القوى العاملة والبطالة:

انخفض معدل البطالة في إثيوبيا إلى 18.70% في عام 2020 من 19.10% في عام 2018
وبلغ متوسطه 19.47% من عام 1999 حتى عام 2020، ووصل إلى أعلى مستوى عند 26.40%
في عام 1999 وأدنى مستوى بلغ 16.80% في عام 2015 وفقا للوكالة المركزية للإحصاء في إثيوبيا.

القوى العاملة

| العام | العمالة في الزراعة (% من إجمالي العمالة) | العمالة في الصناعة (% من إجمالي العمالة) | العمالة في الخدمات (% من إجمالي العمالة) | القوى العاملة، الإجمالي |
|-------|---|---|---|----------------------------|
| ٢٠٠٠ | ٧٦,٦٩ | ٦,٦١ | ١٦,٧٠ | ٢٨٢٠٠٧٦٦ |
| ٢٠٠٥ | ٧٨,١٢ | ٧,٣٦ | ١٤,٥٢ | ٣٣٨٣٤٠٩٠ |
| ٢٠٠٦ | ٧٧,٤١ | ٧,٤٤ | ١٥,١٥ | ٣٤٩٣٦٣٣٧ |
| ٢٠٠٧ | ٧٦,٤٩ | ٧,٥٤ | ١٥,٩٧ | ٣٦١٠٢٣١٥ |
| ٢٠٠٨ | ٧٥,٨٠ | ٧,٦٣ | ١٦,٥٦ | ٣٧٣١٥٦٢٠ |
| ٢٠٠٩ | ٧٥,١١ | ٧,٧٥ | ١٧,١٤ | ٣٨٥٩٢٢٧٣ |
| ٢٠١٠ | ٧٣,٦٥ | ٧,٩٢ | ١٨,٤٣ | ٣٩٩٦٠٤١٩ |
| ٢٠١١ | ٧٢,٥٠ | ٨,٠٩ | ١٩,٤١ | ٤١٤٢١٣٣٩ |
| ٢٠١٢ | ٧٢,٠٧ | ٨,٢٣ | ١٩,٦٩ | ٤٢٩٥١٦٣٨ |
| ٢٠١٣ | ٧١,٠٣ | ٨,٤١ | ٢٠,٥٦ | ٤٤٥١٠٢٤٢ |
| ٢٠١٤ | ٦٩,٦٩ | ٨,٦٣ | ٢١,٦٨ | ٤٦٠٨٨٨٩٢ |
| ٢٠١٥ | ٦٨,٣٠ | ٨,٨٦ | ٢٢,٨٤ | ٤٧٧٠٢١٢٧ |
| ٢٠١٦ | ٦٧,٢٦ | ٩,١٣ | ٢٣,٦١ | ٤٩٣٧٨٧١٤ |
| ٢٠١٧ | ٦٥,٩٦ | ٩,٣٨ | ٢٤,٦٦ | ٥١١٠٣٤٦٥ |
| ٢٠١٨ | ٦٤,٩٦ | ٩,٦٠ | ٢٥,٤٤ | ٥٢٨١٩٤٤٣ |
| ٢٠١٩ | ٦٣,٨٩ | ٩,٨٠ | ٢٦,٣١ | ٥٤٥٣٥٦٧٥ |
| ٢٠٢٠ | ٦٤,٠٩ | ٩,٩١ | ٢٦,٠٠ | ٥٥٨١٩٥١٦ |
| ٢٠٢١ | ٦٣,٦٦ | ١٠,١٩ | ٢٦,١٥ | ٥٨٠٥٩٣٥٧ |
| ٢٠٢٢ | م.ع. | م.ع. | م.ع. | ٦٠٠٢٦٦٧٢ |

المصدر: البنك الدولي



ECS
التمثيل التجاري المصري
Egyptian Commercial Service



سفارة جمهورية مصر العربية
مكتب التمثيل التجاري
أديس أبابا

حيث سيطر قطاع الزراعة والغابات على ثلثي النشاطين اقتصاديا عام 2021، وكان سابقا يمثل ثلاثة أرباع القوى العاملة حتى عام 2012، مع وجود 26.15 % من القوى العاملة في قطاع الخدمات.

الفقر وتوزيع الدخل:

بالرغم من الجهود الكبيرة التي بذلتها الدولة لتخفيض معدل الفقر المدقع من 67% في عام 1995 إلى حوالي 29% في عام 2019، تظل إثيوبيا من أفقر البلدان في العالم، حيث يعيش ما يقرب من 33 مليون شخص في فقر مدقع.

وهناك عدد من العوامل التي تفسر ارتفاع مستويات الفقر المنتشر على نطاق واسع بين المزارعين أصحاب الحيازات الصغيرة حيث يفتقر هؤلاء المزارعون، إلى اعتماد التكنولوجيا الحديثة وأساليب الزراعة المحسنة، وكذا إلى البنية التحتية الصحية والاقتصادية الأساسية مثل الوصول إلى الرعاية الصحية والمرافق التعليمية. كما أن الكوارث الطبيعية المتكررة، مثل الجفاف والرعي الجائر وما إلى ذلك في البلاد تمثل تحديات هامة أمام النشاط الزراعي.

قفز معدل الفقر المدقع إلى 36.4% في عام 2021 بسبب التباطؤ الاقتصادي الناجم عن الصراع في تيجراي وجائحة كوفيد-19، بالإضافة إلى التفاوت الكبير في توزيع الدخل والخدمات بين المناطق الحضرية والريفية. وتشير التوقعات أن ينخفض معدل الفقر المدقع عند 1.90 دولار أمريكي إلى 3.1% (5.9 مليون شخص) بحلول عام 2043، والذي يقل بشكل كبير عن المتوسط البالغ 25.1% في البلدان المنخفضة الدخل في أفريقيا.

تلقت إثيوبيا مساعدات العديد من المانحين في إطار مبادرة صندوق النقد الدولي والبنك الدولي للدول الفقيرة المدينة، كما تأهلت البلاد لتخفيف عبء الديون بموجب المبادرة المتعددة الأطراف لتخفيف عبء الديون. وتأمل الحكومة في تحقيق وضع الدولة ذات الدخل المتوسط بحلول عام 2025. ولتحقيق هذه الغاية، تم إحراز تقدم كبير في توفير التعليم الابتدائي الشامل، وكذلك في معالجة الأهداف الإنمائية للألفية فيما يتعلق بوفيات الأطفال، والحصول على المياه الصحية والمساواة بين الجنسين. المساواة في التعليم الابتدائي. ومع ذلك، فإن الاضطرابات السياسية وضعف القطاع الخاص والقدرة التنافسية المحدودة تشكل تحديات رئيسية أمام الحد من الفقر والحفاظ على زخم النمو، وفقا



ECS
التمثيل التجاري المصري
Egyptian Commercial Service



سفارة جمهورية مصر العربية
مكتب التمثيل التجاري
أديس أبابا

للبنك الدولي. وفي تقرير البنك الدولي لممارسة الأعمال لعام 2020، احتلت إثيوبيا المرتبة 159 في العالم من حيث سهولة ممارسة الأعمال التجارية.

الاستثمار الأجنبي المباشر والديون الخارجية

- أعلنت حكومة إثيوبيا عن التزامها تحرير عدة قطاعات أمام الاستثمار الأجنبي من خلال الخصخصة والخصخصة الجزئية للشركات المملوكة للدولة التي حافظت على الاحتكارات لعقود من الزمن، بما في ذلك قطاعات الطيران والخدمات اللوجستية والاتصالات.
- كما وافق مجلس الاستثمار الإثيوبي على إصلاحات لتحرير قطاع الخدمات اللوجستية، بما في ذلك توسيع التراخيص لتشغيل خدمات المستودعات الجمركية والسماح للمستثمرين الأجانب بامتلاك ما يصل إلى 75٪ من الأسهم في المشاريع المشتركة مع شركات الخدمات اللوجستية الإثيوبية.
- ارتفع الاستثمار الأجنبي المباشر في إثيوبيا بمقدار 748.30 مليون دولار في الربع الثاني من عام 2023. وبلغ متوسط الاستثمار الأجنبي المباشر في إثيوبيا 678.11 مليون دولار من عام 2011 حتى عام 2023، ليصل إلى أعلى مستوى له على الإطلاق عند 1906.70 مليون دولار في الربع الثاني من عام 2021 وأدنى مستوى بقيمة 151.90 مليون دولار في الربع الثالث من عام 2011. (البنك الوطني الإثيوبي).
- استطاعت إثيوبيا جذب استثمارات أجنبية كبيرة في مجال اللوجستيات، الاتصالات، المنسوجات والجلود والزراعة التجارية والتصنيع.
- وفيما يتعلق بالديون الخارجية فقد اتخذت منحة تصاعدي تدريجي منذ عام 1990 لترتفع من 8.64 مليار دولار عام 1990 لتصل إلى 30 مليار دولار عام 2021. وفقا لبيانات البنك الدولي.
- وبلغ الدين الخارجي 24.9% من الناتج المحلي الإجمالي في عام 2021، مقارنة بـ 22.5% قبل عشر سنوات. وبلغ متوسط الدين الخارجي 27.9% من الناتج المحلي الإجمالي على مدى العقد الماضي، وهو أقل من المتوسط في منطقة جنوب الصحراء الكبرى في أفريقيا البالغ 32.9%

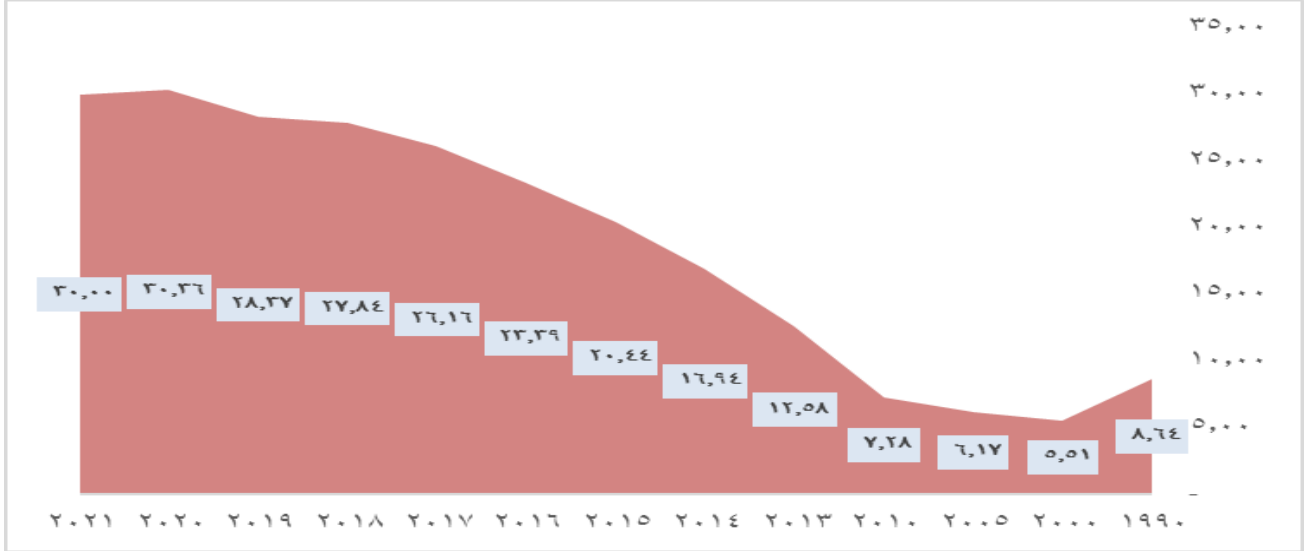


ECS
التمثيل التجاري المصري
Egyptian Commercial Service



سفارة جمهورية مصر العربية
مكتب التمثيل التجاري
أديس أبابا

الديون الخارجية بالمليار دولار



المصدر: بيانات البنك الدولي

التجارة الخارجية

- ✚ خلال الأشهر التسعة الأولى من السنة المالية 2024 / 2023، بلغ إجمالي قيمة السلع المصدرة 2.5 مليار دولار أمريكي، ومن ناحية أخرى، بلغت قيمة الواردات السلعية 13.4 مليار دولار مقابل 13.2 مليار دولار في نفس الفترة.
- ✚ بلغ عجز الحساب الجاري خلال التسعة أشهر من السنة المالية 2024 ما قيمته 5 مليارات دولار أمريكي، محققا ارتفاعا عن العام الذي سبقه حيث سجل 4.7 مليار دولار خلال السنة المالية 2023.
- ✚ وارتفع حساب رأس المال إلى 3.0 مليار دولار أمريكي مقارنة بـ 2.7 مليار دولار أمريكي في نفس الفترة، ويعزى ذلك إلى زيادة الاستثمار الأجنبي المباشر بنسبة 3.8 في المائة.
- ✚ وسجلت البلاد ميزان مدفوعات إجماليًا قدره 1.4 مليار دولار أمريكي خلال الأشهر التسعة من السنة المالية 2024. ويمثل هذا زيادة بنسبة 72.5 في المائة عن الأشهر التسعة من السنة المالية 2023، والتي بلغت 815.6 مليون دولار أمريكي. رئيسي
- ✚ وتمثلت أهم صادرات البلاد في العاملين الماضيين في القهوة والزهور والذهب والبقول.



ECS
التمثيل التجاري المصري
Egyptian Commercial Service



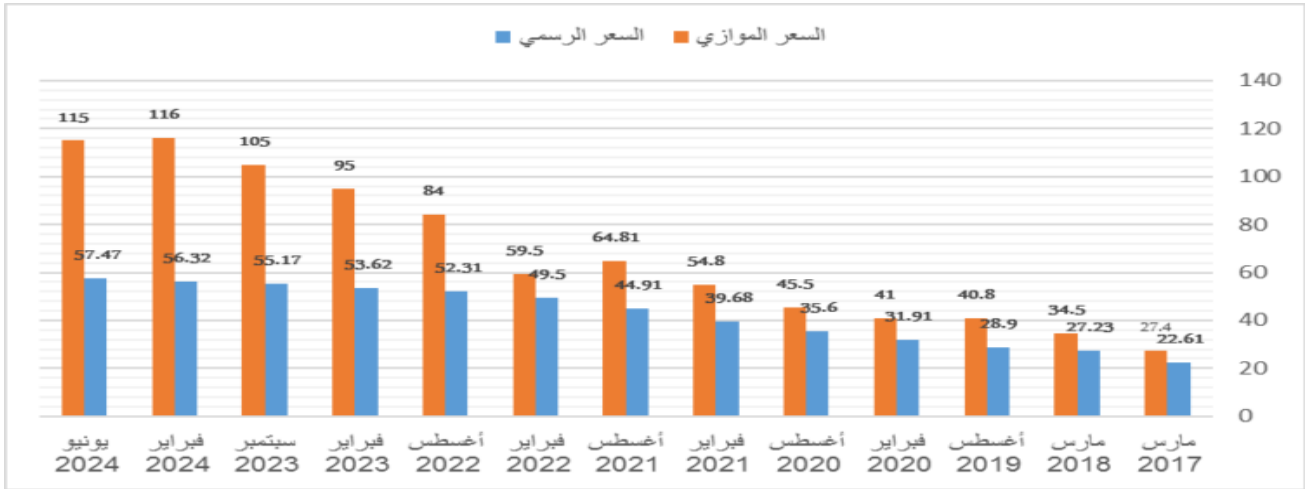
سفارة جمهورية مصر العربية
مكتب التمثيل التجاري
أديس أبابا

أسعار الصرف والاحتياطي الأجنبي

✚ بلغ احتياطي الذهب في يونيو 2019 نحو 8000 أونصة؛ وبلغ احتياطي النقد الأجنبي 3415 مليون دولار. ووفقاً لبيانات البنك الدولي ارتفعت الاحتياطيات الأجنبية شاملة الذهب، من 55 مليون دولار عام 1990 إلى 2.24 مليار دولار عام 2010، ووصلت إلى 3.04 مليار دولار عام 2020.

✚ كان الدولار الواحد يبلغ نحو 50 بر إثيوبي حتى يوليو 2024، حيث كانت إثيوبيا تتبني سعر صرف مدار للبر الإثيوبي على مدى أكثر من نصف قرن. وقد بدأت السوق الموازية في الظهور وهو ما أدى إلى وقوع اقتصاد إثيوبيا لعقود تحت وطأة تشوهات الصرف الأجنبي التي خنقت النمو، وعززت عدم الكفاءة. وأدى التفاوت إلى تغذية السوق الموازية، وهو ما أدى إلى تعقيد التخطيط الاقتصادي وارتفاع التضخم، ويوضح الشكل التالي التفاوت بين سعر صرف السوق الرسمية والسوق الموازية.

تطور أسعار الصرف



✚ وفي يوليو 2024، قام البنك الوطني الإثيوبي بتحرير سعر صرف البر، في خطوة تشكل تحول جذري في السياسة الاقتصادية لأول مرة منذ أكثر من نصف قرن، وذلك بناء على المفاوضات بين صندوق النقد الدولي والحكومة الإثيوبية في أبريل 2024م، حيث طلب الصندوق من الحكومة خفض قيمة البر بنسبة 60٪، وقد قامت الحكومة باتخاذ القرار آملاً أن يضمن ذلك دعم صندوق النقد، وإحراز تقدم في إعادة هيكلة الديون.



ECS
التمثيل التجاري المصري
Egyptian Commercial Service



سفارة جمهورية مصر العربية
مكتب التمثيل التجاري
أديس أبابا

خطوط النقل والمواصلات:

النقل الجوي:

- ✚ المطار الرئيسي في أديس أبابا (بولي)، والذي يمثل مركزاً للتوجه نحو العديد من الدول الإفريقية وكقرا للترانزيت، هناك خطط لبناء مطار دولي جديد بالقرب من أديس أبابا، الناقل الوطني هو الخطوط الجوية الإثيوبية المملوكة للدولة.
- ✚ وفي ديسمبر 2024 فقد كُرمّت اللجنة الإفريقية للطيران المدني، وهي الوكالة المتخصصة للطيران المدني التابعة للاتحاد الإفريقي، الخطوط الجوية الإثيوبية تقديراً لإسهاماتها الكبيرة في مجال الطيران الإفريقي.
- ✚ وحصلت الخطوط الجوية الإثيوبية على جائزة شركة الطيران ذات أكبر عدد من الوجهات داخل إفريقيا خلال الفترة الثلاثية 2022-2024، وذلك خلال الدورة العادية الـ35 للجمعية العامة للجنة الإفريقية للطيران المدني، التي عُقدت في برازافيل بجمهورية الكونغو، حيث أشادت اللجنة بالخطوط الجوية الإثيوبية لقيادتها النموذجية، والتزامها الراسخ، وإسهاماتها المهمة في تطوير الطيران الإفريقي.
- ✚ كما تم تكريم مطار بولي الدولي في أديس أبابا، المركز الرئيسي للخطوط الجوية الإثيوبية، كأفضل مطار من حيث حجم الحركة الجوية داخل إفريقيا خلال نفس الفترة.

السكك الحديدية:

- ✚ يبلغ طول خط السكة الحديد الأصلي بين إثيوبيا وجيبوتي 781 كيلومتراً (متراً)، ولكن تم التخلي عن جزء كبير من المسار، ولا تزال هناك خدمات نقل الركاب من دير داوا، ثاني أكبر مدينة في إثيوبيا، إلى جيبوتي. ومع ذلك، لم تكن هناك خدمات بين أديس أبابا ودير داوا لسنوات عديدة.
- ✚ تم بناء خط جديد، وهو خط سكة حديد أديس أبابا - جيبوتي بطول 756 كم، الذي يربط إثيوبيا وجيبوتي من قبل شركة البناء الهندسية المدنية الصينية، تم تشغيله على أساس تجريبي في أكتوبر 2016 وتم افتتاحه رسمياً في 1 يناير 2018.
- ✚ تم افتتاح نظام جديد للسكك الحديدية الخفيفة بطول 16.9 كم في أديس أبابا في سبتمبر 2015. وافتتح الخط الثاني بعد شهر، ليصل الطول الإجمالي إلى 31.6 كم.



ECS
التمثيل التجاري المصري
Egyptian Commercial Service



سفارة جمهورية مصر العربية
مكتب التمثيل التجاري
أديس أبابا

الطرق:

تهتم الدولة حالياً بإنشاء وتحديث العديد من الطرق سواء التي تربط بين الأقاليم أو الطرق بالعاصمة، وقد أدت جهود الدولة إلى تحديث العاصمة بشكل كبير، وفيما يتعلق بالطرق خارج العاصمة فإنها لا تزال تغلب عليها الاعتبارات الأمنية.

الموانئ والمحطات

✚ إثيوبيا دولة حبيسة غير ساحلية وتستخدم موانئ جيبوتي في جيبوتي وبربرة في الصومال.

أنابيب النفط

✚ سيتم تشغيل مشروع أديس أبابا - عصب الذي يبلغ طوله 806 كيلومتراً وفقاً لشركة GlobalData ، التي تتتبع أكثر من 8000 خط أنابيب نشط ومتطور في جميع أنحاء العالم، سيبدأ خط أنابيب النفط البري في أوروميا (إثيوبيا) وينتهي في البحر الأحمر (إريتريا)

أنظمة الاتصالات

✚ تعد شركة Ethio telecom هي المزود الرئيسي، ولكنها لم تعد تحتكر بشكل كامل جميع خدمات الاتصالات.

✚ قدم البنك الدولي في أوائل عام 2021 قرضاً بقيمة 200 مليون دولار للمساعدة في تطوير التحول الرقمي في البلاد، في حين شرعت الحكومة في برنامجها للفترة 2020-2030 بالإضافة إلى استراتيجيتها الرقمية إثيوبيا 2025، وكلاهما يهدف إلى الاستفادة بشكل أفضل من التقنيات الرقمية لتعزيز التنمية الاجتماعية والاقتصادية .

✚ اشتراكات الخطوط الثابتة أقل من 1 لكل 100 بينما تبلغ اشتراكات الهاتف المحمول ما يزيد قليلاً عن 54 لكل 100 شخص (2021)



ECS
التمثيل التجاري المصري
Egyptian Commercial Service



سفارة جمهورية مصر العربية
مكتب التمثيل التجاري
أديس أبابا

ثالثا: العلاقات الثنائية بين مصر وإثيوبيا

الإطار التعاقدى: الاتفاقيات التي تنظم العلاقات الاقتصادية والتجارية بين البلدين:

| م | الاتفاق | التوقيع |
|---|---|--|
| 1 | اتفاق تأسيس لجنة مشتركة مصرية إثيوبية للتعاون بين البلدين | تم التوقيع عليه عام 1987 |
| 2 | اتفاق تعاون ثقافي وتكنولوجي وعلمي | تم التوقيع عليه بتاريخ 1976/6/23 |
| 3 | اتفاق تعاون بين جمعية رجال الأعمال المصريين والغرفة الأثيوبية للتجارة | تم التوقيع عليه خلال شهر مارس 1989 |
| 4 | اتفاق لجنة عليا مشتركة | موقع في 1977/7/28 |
| 5 | اتفاق تعاون بين الصندوق المصري للتعاون مع أفريقيا والحكومة الأثيوبية | تم التوقيع عليه في مارس 1989 |
| 6 | اتفاق تشجيع وحماية الاستثمارات | تم التوقيع عليها بين الدولتين في 2006/7/27 ودخلت حيز التنفيذ في 2010/5/27 |
| 7 | اتفاق لمنع الازدواج الضريبي | دخل الاتفاق حيز التنفيذ في 2012/11/26 |
| 8 | إتفاق تجارة إيطاري | تم التوقيع عليه عام 2014 وقام الجانب الأثيوبي بالتصديق عليه في عام 2015 وفي إنتظار تصديق الجانب المصري |

عضوية إثيوبيا في الاتفاقيات التجارية الإقليمية:

← تشترك إثيوبيا مع مصر في عضوية الكوميسا COMESA وكذا اتفاقية التجارة الحرة الإفريقية الكبرى AfCFTA، وتمنح إثيوبيا تخفيض نسبته 10% على نسبة التعريفات الجمركية المطبقة للصادرات المصرية للسوق الأثيوبي.



ECS
التمثيل التجاري المصري
Egyptian Commercial Service



سفارة جمهورية مصر العربية
مكتب التمثيل التجاري
أديس أبابا

حجم التبادل التجاري بين البلدين:

← يوضح الشكل التالي حجم التبادل التجاري بين البلدين خلال الفترة من 2019 - 2023، ويتبين من الشكل أن الصادرات المصرية لإثيوبيا بلغت أعلى معدل عام 2019، واتخذت منحى منخفض في سنة 2020، ثم بدأت في معاودة الارتفاع التدريجي عام 2021 حيث بلغت ما قيمته 111 مليون دولار، ثم عاودت الهبوط عام 2022، لتعاود الارتفاع مجددا عام 2023.

حجم التبادل التجاري بين البلدين خلال الفترة من 2019-2023

القيمة بالآلاف دولار أمريكي

| البند | 2019 | 2020 | 2021 | 2022 | 2023 |
|-------------------------|---------|---------|---------|---------|---------|
| واردات مصرية من إثيوبيا | 22,204 | 6,567 | 7,360 | 3,328 | 8,707 |
| صادرات مصرية لإثيوبيا | 139,497 | 99,459 | 111,101 | 104,724 | 112,702 |
| حجم التجارة | 161,701 | 106,026 | 118,461 | 108,052 | 121,409 |
| الميزان التجاري | 117,293 | 92,892 | 103,741 | 101,396 | 103,995 |

المصدر: مركز التجارة الدولي Trade map

أهم الصادرات المصرية للسوق الإثيوبي:

← بلغ إجمالي الصادرات المصرية إلى إثيوبيا خلال عام 2023 ما قيمته 112,7 مليون دولار حيث حققت زيادة بلغت ما نسبته 7,5% عن عام 2022 والذي بلغت فيه الصادرات المصرية لإثيوبيا ما قيمته 104,7 مليون دولار، وتتمثل أهم بنود الصادرات المصرية في مخاليط من مواد ومخاليط عطرية، بما في ذلك. المحاليل الكحولية، الزيوت النفطية، الدهانات والورنيشات، الأسلاك النحاسية، الخمائر النشطة أو غير النشطة؛ المبيدات الحشرية، ألكيل بنزين مختلط وألكيل نفتالين، صابون، بوليمرات أسياتات الفينيل أو إسترات الفينيل الأخرى، عدادات إمدادات الغاز أو السوائل أو الكهرباء



ECS
التمثيل التجاري المصري
Egyptian Commercial Service



سفارة جمهورية مصر العربية
مكتب التمثيل التجاري
أديس أبابا

أو الإنتاج، معاجين الزجاج ومعاجين التطعيم والأسمت الراتنجي، أقمشة منسوجة، التول والأقمشة الشبكية الأخرى، الأدوية، الزبدة.

← ويوضح الجدول التالي أهم البنود التي تقوم مصر بتصديرها إلى السوق الإثيوبي وتطور الصادرات من هذه البنود خلال الفترة من 2019 - 2023، هذا وتجدر الإشارة إلى أن السوق الإثيوبي تتوفر فيه العديد من المنتجات المصرية خاصة الصناعات الغذائية والتي يتم استيرادها بشكل غير مباشر، إلى جانب الفواكه الطازجة والتي يتم استيرادها بكميات محدودة.

أهم بنود الصادرات المصرية لإثيوبيا خلال الفترة من 2019 - 2023

القيمة بالآلاف دولار أمريكي

| الصادرات المصرية | | | | | وصف البند | البند الجمركي |
|------------------|--------|--------|--------|--------|--|------------------|
| 2023 | 2022 | 2021 | 2020 | 2019 | | |
| 33,921 | 33,037 | 17,166 | 19,542 | 29,999 | مخاليط من مواد ومخاليط عطرية، بما في ذلك. المحاليل الكحولية | '3302 |
| 26,889 | 15,646 | 23,096 | 12,923 | 17,639 | الزيوت النفطية والزيوت المستخرجة من المعادن البيتومينية | '2710 |
| 8,020 | 8,772 | 5,798 | 3,823 | 2,944 | الدهانات والورنيشات | '3208 |
| 4,645 | 3,753 | 1,136 | 1,468 | 3,396 | الأسلاك النحاسية (باستثناء الغرز الجراحية والأسلاك المجدولة والكابلات والأشرطة | '7408 |
| 3,896 | 1,878 | 1,206 | 2,518 | 5,153 | الخمائر النشطة أو غير النشطة؛ كائنات دقيقة أخرى ميتة وحيدة الخلية | '2102 |
| 3,541 | 1,029 | 3,099 | 2,883 | 2,367 | المبيدات الحشرية ومبيدات القوارض ومبيدات الفطريات ومبيدات الأعشاب | '3808 |
| 2,886 | 1,913 | 4,385 | 0 | 0 | ألكيل بنزين مختلط وألكيل نفتالين مختلط ناتج عن ألكلة البنزين والنفتالين | '3817 |
| 2,258 | 5,527 | 7,462 | 1,247 | 1,221 | صابون؛ منتجات ومحضرات ذات نشاط سطحي عضوي معدة للإستعمال كصابون، | '3401 |
| 1,963 | 1,519 | 3,458 | 647 | 2,754 | بوليمرات أسيتات الفينيل أو إسترات الفينيل الأخرى، بأشكالها الأولية؛ بوليمرات الفينيل | '3905 |
| 1,500 | 2,060 | 8 | 3,427 | 5,160 | عدادات إمدادات الغاز أو السوائل أو الكهرباء أو الإنتاج | '9028 |



ECS
التمثيل التجاري المصري
Egyptian Commercial Service



سفارة جمهورية مصر العربية
مكتب التمثيل التجاري
أديس أبابا

| | | | | | | |
|----------------|----------------|----------------|---------------|----------------|---|-------|
| 1,468 | 2,009 | 1,121 | 784 | 1,026 | معاجين الزجاج ومعاجين التطعيم والأسمنت | '3214 |
| 1,365 | 143 | 0 | 0 | 0 | أقمشة منسوجة من خيوط صناعية، | '5408 |
| 1,318 | 825 | 576 | 282 | 34 | التول والأقمشة الشبكية الأخرى | '5804 |
| 1,296 | 849 | 1,989 | 836 | 2,055 | أدوية مكونة من منتجات مخلوطة أو غير مخلوطة للاستخدام العلاجي | '3004 |
| 1,280 | 259 | 0 | 76 | 0 | الزبدة، بما في ذلك. الزبدة والسمن المجففة، والدهون والزيوت الأخرى | '0405 |
| 112,702 | 104,724 | 111,101 | 99,459 | 139,497 | الإجمالي | |

المصدر: مركز التجارة الدولي Trade map

أهم الواردات المصرية من إثيوبيا:

تتمثل أهم بنود الواردات المصرية من إثيوبيا في البن، بذور وفواكه، بقوليات، أقمشة ومنسوجات من قطن، أعشاب وتوابل، أصناف من الفلفل، ملابس، أثاث. ويوضح الجدول التالي أهم بنود الواردات المصرية من إثيوبيا خلال الفترة من 2019 - 2023، وذلك كما يلي:

أهم الواردات المصرية من إثيوبيا خلال الفترة من 2019-2023

القيمة بالآلاف دولار أمريكي

| الصادرات الإثيوبية لمصر | | | | | وصف البند | البند الجمركي |
|-------------------------|-------|-------|-------|--------|---|------------------|
| 2023 | 2022 | 2021 | 2020 | 2019 | | |
| 5,489 | 1,814 | 3,900 | 3,276 | 1,915 | بن، وإن كان محمصاً أو منزوع الكافيين؛ قشور ووجود القهوة؛ بدائل القهوة... | '0901 |
| 1,205 | 155 | 779 | 829 | 284 | بذور وفواكه وأبواغ للبدار (باستثناء البقوليات والذرة الحلوة والقهوة والشاي | '1209 |
| 1,039 | 137 | 489 | 605 | 16,450 | بقوليات مجففة، بقشرها، وإن كانت منزوعة القشر أو مشقوقة | '0713 |
| 333 | 260 | 904 | 73 | 426 | بذور الينسون، أو البادي، أو الثمر، أو الكزبرة، أو الكمون، أو الكراوية؛ التوت | '0909 |
| 316 | 504 | 398 | 87 | 197 | أقمشة منسوجة من قطن، | '5210 |
| 120 | 196 | 501 | 429 | 705 | الزنجبيل والزعفران والكرم "الكرم" والزعتر وأوراق الغار والكاربي والتوابل الأخرى | '0910 |



ECS
التمثيل التجاري المصري
Egyptian Commercial Service



سفارة جمهورية مصر العربية
مكتب التمثيل التجاري
أديس أبابا

| | | | | | | |
|-------|-------|-------|-------|--------|---|-------|
| 73 | 0 | 0 | 0 | 0 | فول الصويا وإن كان مكسوراً | '1201 |
| 42 | 0 | 0 | 0 | 0 | أقمشة منسوجة تحتوي في الغالب ولكن أقل من 85% من الألياف الاصطناعية غير المستمرة من حيث الوزن، وألياف أخرى ... | '5515 |
| 22 | 0 | 80 | 0 | 0 | فلفل من صنف بايبر؛ ثمار محففة أو مسحوقة أو مطحونة من صنف الفليفلة | '0904 |
| 18 | 97 | 55 | 18 | 0 | أحشاء ومثانات ومعد حيوانات (عدا الأسماك)، كاملة أو قطعها، طازجة، ... | '0504 |
| 15 | 5 | 0 | 0 | 1 | بدلات وأطقم وسترات وسترات وسراويل وصدریات وحمالات للرجال أو الأولاد للرجال | '6203 |
| 14 | 0 | 0 | 0 | 0 | بدلات رياضية، بدلات تزلج، ملابس سباحة وملابس أخرى، | '6211 |
| 5 | 13 | 10 | 7 | 6 | الأثاث وأجزاؤه، غير مذكورة في مكان آخر | '9403 |
| 3 | 0 | 0 | 0 | 0 | قضبان وعيدان وقطاعات وأسلاك من النيكل | '7505 |
| 1 | 0 | 0 | 0 | 0 | أدوات مائدة وأدوات مطبخ وأدوات منزلية أخرى وأدوات توليت، من خزف أو صيني | '6911 |
| 8,707 | 3,328 | 7,360 | 6,567 | 22,204 | اجمالي الصادرات الاثيوبية لمصر | |

المصدر: مركز التجارة الدولي Trade map

رابعاً: خصائص السوق الإثيوبي وأليات النفاذ

تتمتع إثيوبيا بسوق محلية كبيرة يبلغ إجمالي عدد سكانها أكثر من 120 مليون نسمة (2023)، مما يجعلها ثاني أكبر دولة في أفريقيا من حيث عدد السكان بعد نيجيريا.

على مدار الخمسة عشر عامًا التي سبقت عام 2019، حقق اقتصاد إثيوبيا واحدًا من أسرع معدلات النمو في العالم، بمتوسط 9.5% سنويًا، مدفوعًا جزئيًا باستثمارات كبيرة في البنية التحتية العامة.

كان تعيين أبي أحمد في منصب رئيس الوزراء في عام 2018 بمثابة إشارة إلى دفعة جديدة نحو تحرير اقتصاد إثيوبيا من خلال تحسين مناخ الاستثمار وخصخصة الشركات الرائدة المملوكة للدولة في العديد من القطاعات، بما في ذلك الاتصالات والشحن والخدمات اللوجستية والطاقة والسكك الحديدية والسكر، وقد أدت جائحة كوفيد-19 والصراع المدني في تيدراي إلى إبطاء هذه المعدلات.



ECS
التمثيل التجاري المصري
Egyptian Commercial Service



سفارة جمهورية مصر العربية
مكتب التمثيل التجاري
أديس أبابا

✚ إلا أنه وفي الوقت الراهن هناك العديد من المؤشرات التي تؤكد على تحرك إثيوبيا نحو التعافي وإعادة الإعمار، وتحسين البنية التحتية، والاهتمام بالطرق والمواصلات. وتواصل القطاعات الرئيسية، بما في ذلك الاتصالات والخدمات المصرفية، التحرك في اتجاه سوق أكثر انفتاحاً.

قواعد تسجيل المنتجات وإجراءات التصدير لإثيوبيا:

يتطلب التصدير لإثيوبيا تسجيل المنتجات لدى الهيئات المختلفة المعنية بطبيعة المنتج، ويوضح الجزء التالي المعايير المطبقة على المنتجات المختلفة.

تقييم المطابقة

✚ تأسست مؤسسة تقييم المطابقة في إثيوبيا (ECAE) في فبراير 2011 كمؤسسة عامة اتحادية تديرها وزارة الابتكار والتكنولوجيا. ECAE هي المنظمة الرئيسية لتقييم المطابقة في الدولة التي تقدم خدمات الفحص والاختبارات المعملية وإصدار الشهادات للجمهور والصناعة.

الاختبار والتفتيش وإصدار الشهادات

✚ تشمل الواردات المطلوبة للحصول على شهادة المنتج، أي شهادة التحليل، المواد الغذائية ومواد البناء والمواد الكيميائية والمنسوجات والأدوية. تعمل ECAE على متطلبات التصديق على المنتجات الإضافية في المجالات التي يوجد بها اهتمام قوي من قبل المستهلكين وبيئة سوق تنافسية.

الاعتماد

✚ تم إنشاء مكتب الاعتماد الوطني الإثيوبي (ENAO) في عام 2011 لاعتماد، من خلال اعتراف رسمي من طرف ثالث، اختصاصات هيئات تقييم المطابقة (CABS) لأداء أنشطة محددة، مثل الاختبارات أو المعايرة أو الشهادات أو عمليات التفتيش. ومن خلال ENAO، تم اعتماد أول هيئة إثيوبية لإصدار شهادات أنظمة الإدارة من قبل الجمعية الألمانية للاعتماد بناءً على معيار ISO 9001 في مجالات الزراعة وصيد الأسماك؛ منتجات الأغذية والمشروبات والتبغ؛ منتجات المنسوجات؛ المنتجات الجلدية؛ المنتجات الكيماوية والألياف. منتجات المطاط والبلاستيك. الخرسانة



ECS
التمثيل التجاري المصري
Egyptian Commercial Service



سفارة جمهورية مصر العربية
مكتب التمثيل التجاري
أديس أبابا

والأسمت والجير والجص ومنتجات البناء الأخرى؛ والمنتجات التعليمية. توفر ENAO أيضاً خدمة الاعتماد للهيئات المعتمدة في المختبرات وهيئات التفتيش، المحلية والأجنبية.

متطلبات الاستيراد والوثائق

تتطلب الواردات إلى إثيوبيا ما يلي:

- اتفاقية الوكالة
- تصريح بنكي
- بوليصة الشحن أو بوليصة الشحن الجوي
- شهادة المنشأ
- الفواتير التجارية
- بيان الاستيراد الجمركي
- ترخيص الصرف الأجنبي
- رخصة الاستيراد
- شهادة التأمين
- قائمة التعبئة
- شهادة رقم التعريف الضريبي (TIN).
- تقرير نظيف عن نتائج فحص ما قبل الشحن
- وثيقة العبور
- شهادة ضريبة القيمة المضافة (VAT).

← وفي يوليو 2022، قامت الحكومة الاثيوبية بتطبيق اللامركزية في عملية ترخيص الاستيراد وفوضت سلطة إصدار تراخيص الاستيراد إلى مكاتب التجارة الحكومية الإقليمية، حيث قامت معظم المناطق بتفعيل عملية ترخيص الاستيراد الجديدة عبر الإنترنت، على الرغم من أن العملية الجديدة لا تزال غير متاحة في بعض المناطق بسبب مشاكل هيكلية مثل ضعف الوصول إلى الإنترنت، بالإضافة



ECS
التمثيل التجاري المصري
Egyptian Commercial Service



سفارة جمهورية مصر العربية
مكتب التمثيل التجاري
أديس أبابا

إلى الحصول على رخصة تجارية للاستيراد، يجب على المستوردين الحصول على رقم تسجيل الاستيراد قبل إدخال المنتجات إلى البلاد.

← يجب تسجيل الأدوية والمستلزمات الطبية والمعدات الطبية لدى هيئة الغذاء والدواء الإثيوبية (EFDA) قبل الدخول إلى إثيوبيا. مطلوب أيضًا الحصول على شهادة التحليل (COA) للأغذية المصنعة والأدوية.

← لا يمكن استيراد الأسمدة إلى إثيوبيا إلا إذا كانت مسجلة ومرخص باستيرادها من قبل وزارة الزراعة.

متطلبات وضع العلامات/الوسم

✚ علامات الشحن والملصقات مطلوبة على جميع البضائع المستوردة ويجب أن تكون متطابقة على جميع المستندات.

✚ يجب أن تتضمن جميع البضائع المستوردة معلومات متعلقة بالمنتج مثل تاريخ انتهاء المنتج واسم الشركة المصنعة واسم المنتج، وتشرف وكالة المعايير الإثيوبية على هذه المتطلبات.

اللوائح الجمركية

◀ تتزايد التحديات الجمركية والإدارية بسبب أن إثيوبيا دولة غير ساحلية، وأن ما يزيد عن 90% من تجارتها الخارجية تمر عبر ميناء واحد في جيبوتي المجاورة.

◀ أنشأت الحكومة خدمة إلكترونية ذات نافذة واحدة لتقديم الخدمات للتجارة الدولية ومراكز حدودية شاملة على الحدود الإثيوبية-الجيبوتية والإثيوبية-كينية.

◀ تم تخفيض وقت التخليص الجمركي إلى حوالي أسبوعين. بموجب إعلان الجمارك الإثيوبي رقم 2014/859 في إطار اتفاقية كيوتو المعدلة (RKC) والذي يركز بشكل أكبر على تبسيط وتحديث عمليات تيسير التجارة بدلاً من سيطرة على التجار المرخصين.

◀ تتيح الإجراءات الجمركية للمستوردين المعتمدين إنهاء الإجراءات الإدارية إلكترونياً باستخدام الحد الأدنى من الوثائق. وقد أدى هذا إلى تقليل الوقت الإجمالي للمعالجة والتخليص بشكل كبير. ويوجد العديد من المكاتب الجمركية داخل المناطق الصناعية، مما يزيد من تسهيل الإجراءات



ECS
التمثيل التجاري المصري
Egyptian Commercial Service



سفارة جمهورية مصر العربية
مكتب التمثيل التجاري
أديس أبابا

الجمركية للشركات العاملة هناك. الحد الأقصى لعدد الأيام الممنوحة لاستلام البضائع من الميناء الجاف هو 15 يومًا؛ وبخلاف ذلك، سيتم فرض 20% من مبلغ الضريبة كعقوبة.

ملاحظات على أنماط استهلاك السوق الإثيوبي:

لقد تغير سلوك المستهلك بشكل غير متوقع خلال السنوات الخمس الماضية، لقد أثرت الزيادة في استخدام الهواتف الذكية على جيل الشباب الإثيوبي من حيث متى وكيف يقومون بعمليات الشراء، وأصبحت هناك إمكانية للمستهلكين الآن اكتشاف منتجات جديدة بشكل يومي، ومقارنة الخصائص، ومراجعة آراء العملاء، واتخاذ قرارات واعية من خلال منصات الوسائط الإلكترونية الاجتماعية واسعة الانتشار.

وحتى قبل الشراء، فإنهم يفضلون البحث على الإنترنت أو التصفح السريع على مواقع التواصل الاجتماعي ومحركات البحث على هواتفهم المحمولة لمعرفة المزيد عن المنتجات والأسعار مقارنة بالمتاجر المحلية القريبة. وفقًا لدراسة السوق، اكتشف 90% من المستهلكين منتجات جديدة على YouTube، وقام 64% منهم بإجراء عمليات شراء بناءً على مراجعة أحد الأشخاص المؤثرين أو عبر الإنترنت.

علاوة على ذلك، يقوم خمسة وثمانون بالمائة من المستهلكين بالتحقق من نقطتي بيانات على الأقل (بخلاف الأسعار والخصومات) عندما يشترون شيئًا ما، ويقوم ما يقرب من 50% منهم بإجراء نوع من البحث عبر الإنترنت.

ظهور التسوق المختلط Hybrid في إثيوبيا: يظهر الاتجاه الجديد للتسوق المختلط في إثيوبيا، حيث تقدم العلامات التجارية بشكل متزايد تجارب مميزة ومتطورة من خلال منصاتها عبر الإنترنت، بالإضافة إلى اللقاءات الشخصية خارج الإنترنت. يهدف البيع بالتجزئة التجريبي إلى بناء مجتمع العلامة التجارية، وإشراك العملاء، وتوفير تجارب جديدة، ومن خلال القيام بذلك، يمكن لتجار التجزئة ذوي العلامات التجارية تعزيز وتبسيط تجربة المستهلك طوال عملية الشراء والاستفادة من التحول في سلوك التسوق.



ECS
التمثيل التجاري المصري
Egyptian Commercial Service



سفارة جمهورية مصر العربية
مكتب التمثيل التجاري
أديس أبابا

ومن الملاحظ أن المستهلكين من فئة الشباب يبحثون بشكل متزايد عن المنتجات التي تعكس أذواقهم وأنماط حياتهم المتغيرة والتي تؤثر فيها تطبيقات التواصل الاجتماعي والموضات والأذواق العالمية. ويغذي هذا التحول الرغبة في الجودة، وتفضيل المدفوعات الرقمية، وتغيير العقلية تجاه الإنفاق. وقد أدى ارتفاع الدخل والتأثيرات العالمية وجائحة كوفيد-19 إلى تسريع هذه الاتجاهات.

خامسا: تعقيب المكتب التجاري

- ✓ يعد السوق الإثيوبي من الأسواق الواعدة في افريقيا، والذي يتسم بوجود طبقات اجتماعية جديدة تواكب الصيحات الجديدة المختلفة.
- ✓ أدى ظهور طبقة جديدة من الأغنياء في اثيوبيا إلى ظهور عادات شرائية مختلفة ومهتمة بشكل كبير بالمنتجات المستوردة.
- ✓ تتبنى اثيوبيا استراتيجية لتطوير القطاع الزراعي حاليا، وتقوم بالتركيز على زراعة الخضروات والزهور والبذور، إلا أن معظم أصناف الفواكه يتم استيرادها من الخارج، وهو ما يمكن الاستفادة منه في زيادة تصدير الأسمدة والكيماويات الخاصة بالتربة.
- ✓ يعتمد سوق الصناعات الغذائية على المنتجات المستوردة من مختلف الدول، وتتواجد المنتجات المصرية بشكل ملحوظ وتتمتع بترحيب لدى المستهلك الإثيوبي، وقد ساهمت بعذ صعوبات الاستيراد المباشر من مصر خلال الفترة الماضية في حصول السوق الإثيوبي على كميات إضافية من المنتجات المصرية عبر أسواق أخرى مثل الإمارات العربية المتحدة.
- ✓ ينتشر في اثيوبيا الدواء المصري سواء الذي تم استيراده بشكل رسمي أو من خلال الوكلاء الذين يقومون بالحصول على كميات متفرقة من أصناف مختلفة ويقوموا بتوزيعها من خلال قنوات أخرى، ويتمتع الدواء المصري بقبول كبير.
- ✓ تقوم مصر بتصدير العديد من بنود الكيماويات للسوق الإثيوبي ويمكن مضاعفة هذه الكميات نظرا لحاجة السوق لهذه البنود في إطار النمو المتسارع الذي تشهده الدولة.