

السادة أعضاء جمعية رجال الأعمال المصريين الأفارقة المحترمين

تحية طيبة وبعد،،

استكمالاً للجهود والأنشطة المعمول بها والعلاقات المتميزة التي تربط جمعية رجال الأعمال المصريين الأفارقة بشركائها الاستراتيجيين والذي تحرص فيه بعض الجهات الخارجية على التعاون مع الجمعية وأعضائها فقد ورد إلينا من التمثيل التجاري المصري دراسة تسويقية عن الموالح في ماليزيا.

مرفق المنشور

وتفضلوا بقبول فائق الاحترام،

رئيس مجلس إدارة جمعية
رجال الأعمال المصريين الأفارقة



د/ يسري الشرقاوي

جمعية رجال الأعمال المصريين الأفارقة
مشهرة برقم 11455 لسنة 2021
Egyptian African Businessmen's Association
11455/2021

الأمين العام لجمعية
رجال الأعمال المصريين الأفارقة

مصطفى الامير

م مصطفى الامير





ECS
التمثيل التجاري المصري
Egyptian Commercial Service



سفارة جمهورية مصر العربية
مكتب التمثيل التجاري
كوالالمبور

دراسة تسويقية

(المواالح في ماليزيا)

المكتب التجاري في كوالالمبور

إبريل 2024



ECS
التمثيل التجاري المصري
Egyptian Commercial Service



سفارة جمهورية مصر العربية
مكتب التمثيل التجاري
كوالالمبور

محتويات الدراسة:

أولاً: بيانات أساسية عن دولة ماليزيا.

ثانياً: المؤشرات الاقتصادية.

ثالثاً: نبذة عن الإنتاج والاستهلاك المحلي

رابعاً : واردات ماليزيا من كل من بنود الموالج التعريفية الجمركية

1- مؤشرات واردات ماليزيا من البرتقال خلال الفترة من 2018 حتى 2023

2- مؤشرات واردات ماليزيا من اليوسفي خلال الفترة من 2018 حتى 2023

3- مؤشرات واردات ماليزيا من الليمون خلال الفترة من 2018 حتى 2023

4- مؤشرات واردات ماليزيا من الجريب خلال الفترة من 2018 حتى 2023

خامساً: تعقيب المكتب.

سادساً : أهم منافذ التسويق والتوزيع للمنتجات الزراعية الطازجة

سابعاً : أهم الموانئ البحرية في ماليزيا

ثامناً: المعارض الدولية للسلع الزراعية في ماليزيا عام 2024.

تاسعاً : نماذج لصور وأسعار منتجات الموالج في السوق الماليزي.



ECS
التمثيل التجاري المصري
Egyptian Commercial Service



سفارة جمهورية مصر العربية
مكتب التمثيل التجاري
كوالالمبور

أولاً: بيانات أساسية عن ماليزيا :-

تقع ماليزيا على المحيط الهندي في جنوب شرق آسيا، وتحدها تايلاند من الشمال، و اندونيسيا وسنغافورة من الجنوب، وجزر الفلبين وجنوب فيتنام وسلطنة بروناي من الشرق.



الموقع

كوالالمبور وتمثل مدينة بوتراجايا المركز الإداري للدولة

العاصمة

علم ماليزيا



32.7 مليون نسمة

عدد السكان

التوزيع الديموجرافي :-

- 1- بحسب الفئة العمرية :-
 - الشريحة العمرية من صفر إلى 14 عام : 23.3%
 - السكان في سن العمل من 15 حتى 65 عام : 69.7%
 - السكان فوق سن 65 عام : 7%
- 2- بحسب النوع (ذكر أو أنثى) :
 - 106 ذكر في مقابل كل 100 أنثى
- 3- بحسب العرق :
 - المالاي (69.6 %) – الصينيين (22.6 %) - الهنود (6.8 %)
الأعراق الأخرى (1 %).



ECS
التمثيل التجاري المصري
Egyptian Commercial Service



سفارة جمهورية مصر العربية
مكتب التمثيل التجاري
كوالالمبور

اللغة الرسمية <i>Bahasa Malaysia</i> ، الإنجليزية، والصينية، والتاميل.	اللغة
- دولة ملكية دستورية فيدرالية. - تُنَّاط السلطة التنفيذية إلى مجلس الوزراء برئاسة رئيس الوزراء، وينص الدستور الماليزي على ضرورة أن يكون رئيس الوزراء عضواً في مجلس النواب، ويتم اختيار مجلس الوزراء من بين أعضاء مجلسي البرلمان وهم مسؤولون أمامهما.	نظام الحكم
<i>His Majesty</i> Sultan Ibrahim ibni Almarhum Sultan Iskandar	الرئيس الفيدرالي
<i>Dato' Seri/ Anwar Ibrahim</i>	رئيس الوزراء
مجلس النواب ويضم 222 عضو يتم انتخابهم لمدة أقصاها 5 سنوات، ومجلس الشيوخ ويضم 70 عضو يتم انتخابهم لمدة أقصاها 3 سنوات، ولكل ولاية مجلس تشريعي خاص بها.	التشكيل البرلماني
التوقيت طبقاً لخط جرينتش وفارق التوقيت يزيد عن مصر: 6 ساعات	التوقيت
يسود المناخ الاستوائي على مدار السنة، وذلك بسبب قربها من خط الاستواء، حيث تتراوح درجات الحرارة ما بين (20-30°) وتكون أكثر برودة في المناطق المرتفعة، وتصل معدلات هطول الأمطار السنوية بمعدل 2,500 ملم في شبه الجزيرة الماليزية، وحوالي 5,080 ملم في شرق البلاد.	المناخ
تبدأ مواعيد العمل الرسمية في الجهات الحكومية من الثامنة صباحاً حتى الرابعة عصراً، ومن التاسعة حتى الخامسة مساءً في المؤسسات والشركات الخاصة.	مواعيد العمل الرسمية
يعد يومي السبت والأحد عطلتين نهاية الأسبوع في ماليزيا، كما توجد العديد من الإجازات في ماليزيا سواء لمناسبات وطنية أو دينية (للمسلمين المسيحيين، البوذيون، الصينيون الهنود) كما قد تختلف الإجازات من ولاية لأخرى لوجود 13 ولاية بنظام فيدرالي.	العطلات والإجازات الرسمية:



ECS
التمثيل التجاري المصري
Egyptian Commercial Service



سفارة جمهورية مصر العربية
مكتب التمثيل التجاري
كوالالمبور

ثانياً : أهم المؤشرات الإقتصادية :

2021	2020	2019	2018	المؤشرات الاقتصادية												
366	337	364.7	310	الناتج المحلي الإجمالي (بالمليار دولار)												
%4-3	%5.6-	%4.3	%4.8	معدل الناتج المحلي الإجمالي												
<table border="1"><caption>نسبة مساهمة القطاعات في الناتج المحلي الإجمالي (وفقاً لعام 2021)</caption><thead><tr><th>القطاع</th><th>النسبة (%)</th></tr></thead><tbody><tr><td>الخدمات</td><td>58%</td></tr><tr><td>الصناعة</td><td>23%</td></tr><tr><td>الزراعة</td><td>8%</td></tr><tr><td>التعدين</td><td>6%</td></tr><tr><td>قطاعات أخرى</td><td>5%</td></tr></tbody></table>				القطاع	النسبة (%)	الخدمات	58%	الصناعة	23%	الزراعة	8%	التعدين	6%	قطاعات أخرى	5%	نسبة مساهمة القطاعات في الناتج المحلي الإجمالي (وفقاً لعام 2021)
القطاع	النسبة (%)															
الخدمات	58%															
الصناعة	23%															
الزراعة	8%															
التعدين	6%															
قطاعات أخرى	5%															
11192	10337	11200	9843	متوسط نصيب الفرد من الناتج القومي (دولار أمريكي)												
%4.8 – 4.6%	4.5%	3.3%	3.3%	معدل البطالة %												
%2.40	-1.20%	0.7%	0.2%	معدل التضخم %												
287	234	230	247	إجمالي الصادرات المالية للعالم (بالمليار دولار)												
225	191	205	217	إجمالي الواردات المالية من العالم (بالمليار دولار)												
دهون وزيوت حيوانية ونباتية – المطاط ومصنوعاته – الآلات وأجهزة ومعدات كهربائية – الأثاث والأخشاب- أدوات وأجهزة للطب أو الجراحة – وقود وزيوت معدنية.				أهم الصادرات												
الصين - سنغافورة – الاتحاد الأوروبي - الولايات المتحدة - هونج كونج.				أهم الدول المستوردة للمنتجات المالية (وفقاً لعام 2021)												



ECS
التمثيل التجاري المصري
Egyptian Commercial Service



سفارة جمهورية مصر العربية
مكتب التمثيل التجاري
كوالالمبور

آلات وأجهزة ومعدات كهربائية وأجزاؤها - وقود معدني وزيوت معدنية ومنتجات تقطيرها - اللدائن ومصنوعاتها - الحديد والصلب (الفولاذ) - الأحجار الكريمة والمعادن الثمينة.	أهم الواردات الماليزية من العالم
الصين - سنغافورة - الولايات المتحدة - اليابان - كوريا - إندونيسيا .	أهم الدول المصدرة لماليزيا (وفقاً لعام 2021)
البرتقال والموالح والفوسفات والأسمدة الكيميائية والمعدنية والعنب والفراولة الطازجة والمجمدة والتمور والرمان وكذلك السجاد وأغطية الأرضيات.	أهم الصادرات المصرية الى ماليزيا
زيت النخيل - الدهون والزيوت الحيوانية والنباتية - المطاط أصناف من الملابس وإكسسوارات الملابس -	أهم الواردات المصرية من ماليزيا

* المصدر: وحدة التخطيط الاقتصادي - مجلس الوزراء الماليزي - إحصاءات رابطة دول الأسبان □ هيئة الإحصاءات الماليزية.

ثالثاً: الإنتاج والإستهلاك المحلي:

- تعتمد ماليزيا على وارداتها من الخارج من الموالح لتلبية احتياجات السوق المحلي ، وتشير إحصاءات التجارة الخارجية إلى انخفاض حجم واردات ماليزيا من الموالح بنسبة 18% وبقيمة بلغت حوالي 200 مليون دولار أمريكي خلال عام 2023 مقارنة ب واردات بلغت قيمتها 243 مليون دولار خلال عام 2022.
- وفقاً لإحصاءات عام 2023 ، تعد كل من الصين وجنوب افريقيا ومصر على الترتيب أهم الدول المصدرة للموالح (بشكل عام) إلى ماليزيا بنسبة 84% من إجمالي واردات ماليزيا منها وبقيمة بلغت حوالي 168 مليون دولار من إجمالي واردات ماليزيا من هذه البنود ، حيث تتصدر الصين القائمة بنسبة 35% وبصادرات بلغ إجماليها حوالي 69 مليون دولار، تليها جنوب افريقيا بنسبة 30% بقيمة بلغت 59 مليون دولار ، ثم مصر في المركز الثالث بنسبة 20% وبقيمة 39 مليون دولار، وفيما يلي عرض تفصيلي لحجم واردات ماليزيا لبنود الموالح خلال الفترة من 2018 حتى عام 2023 وقيمة التعريفات الجمركية التي تفرضها ماليزيا على واردتها الأجنبية من هذه البنود.



ECS
التمثيل التجاري المصري
Egyptian Commercial Service



سفارة جمهورية مصر العربية
مكتب التمثيل التجاري
كوالالمبور

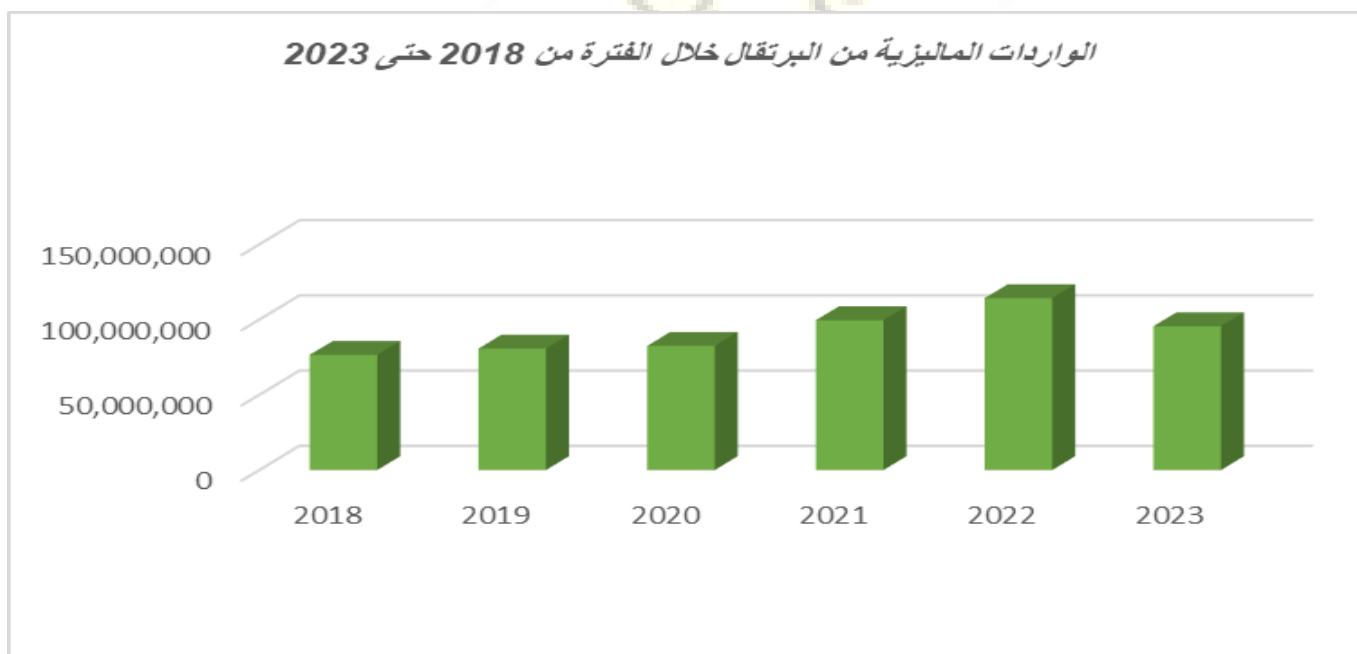
رابعاً : واردات ماليزيا من كل من بنود المبالغ التعريفية الجمركية :

1- البرتقال الطازج

(A-1) الواردات الماليزية من البرتقال بند جمركي (080510) خلال الفترة من 2018 حتى 2023 :-

النسبة التغير	2023	2022	2021	2020	2019	2018	البند الجمركي 080510 البرتقال
-16%	95,608,203	114,297,581	99,668,240	82,578,404	80,834,197	76,625,262	الواردات الماليزية من دول العالم
-6%	32,191,225	34,330,367	27,911,799	21,832,362	22,822,013	23,535,362	الواردات الماليزية من مصر

(B-1) رسم بياني يوضح حجم واردات ماليزيا من البرتقال خلال الفترة من 2018 حتى عام 2023:



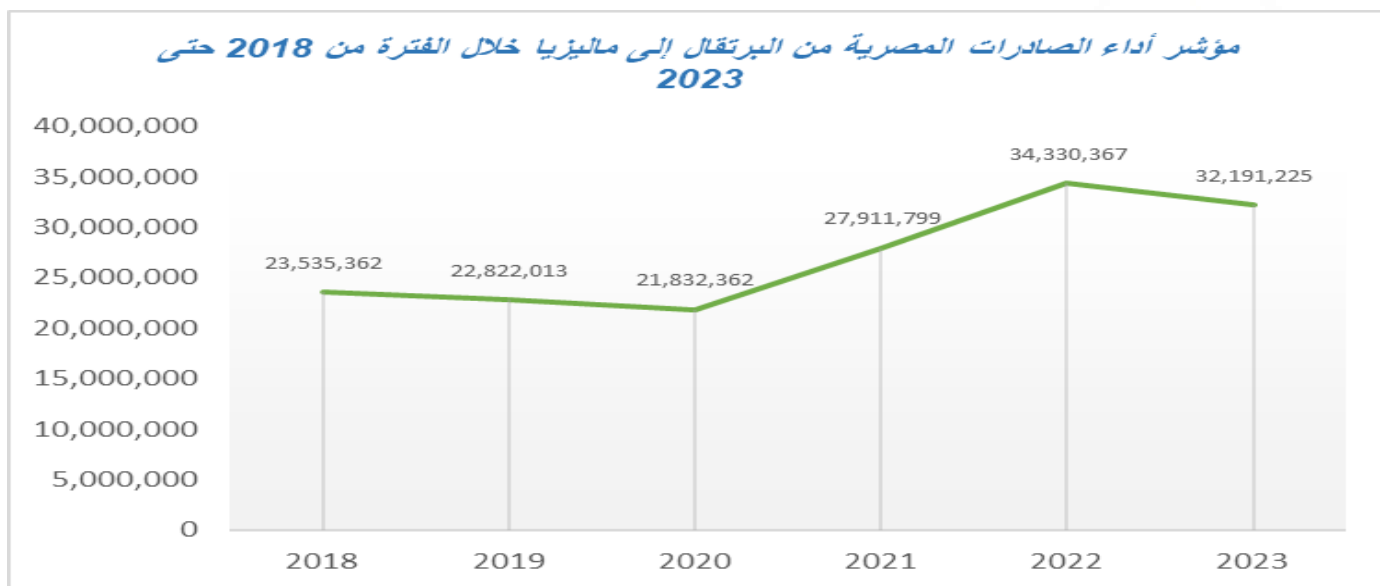


ECS
التمثيل التجاري المصري
Egyptian Commercial Service



سفارة جمهورية مصر العربية
مكتب التمثيل التجاري
كوالالمبور

(C1) - رسم بياني يوضح تطور أداء الصادرات المصرية من البرتغال خلال الفترة من 2018 حتى عام 2023:



(D-1) - أهم الدول المصدرة للبرتغال بند جمركي (080510) إلى ماليزيا خلال عام 2023:

م	أهم الدول المصدرة البند الجمركي (080510)	القيمة بالدولار الأمريكي	النسبة المئوية
1	SOUTH AFRICA	38,263,665	40%
2	EGYPT	32,191,225	34%
3	CHINA	9,197,149	10%
4	UNITED STATES	7,603,731	8%
5	AUSTRALIA	7,497,293	8%

3% وبقيمة بلغت 22 م



ECS
التمثيل التجاري المصري
Egyptian Commercial Service



سفارة جمهورية مصر العربية
مكتب التمثيل التجاري
كوالالمبور

2- اليوسفي الطازج :

(A-2) الواردات الماليزية من اليوسفي الطازج بند جمركي (080521) خلال الفترة من 2018 حتى عام 2023 :-

نسبة التغير	2023	2022	2021	2020	2019	2018	البند الجمركي 080521 اليوسفي
-28%	66,117,608	91,833,047	70,766,312	46,385,201	61,050,437	67,285,757	الواردات الماليزية من دول العالم
0.37%	1,602,351	1,596,416	1,358,354	936,037	969,529	1,047,495	الواردات الماليزية من مصر

(B-2) شكل بياني يوضح اتجاهات الواردات الماليزية من اليوسفي من دول العالم خلال الفترة من 2018 حتى عام 2023 :-



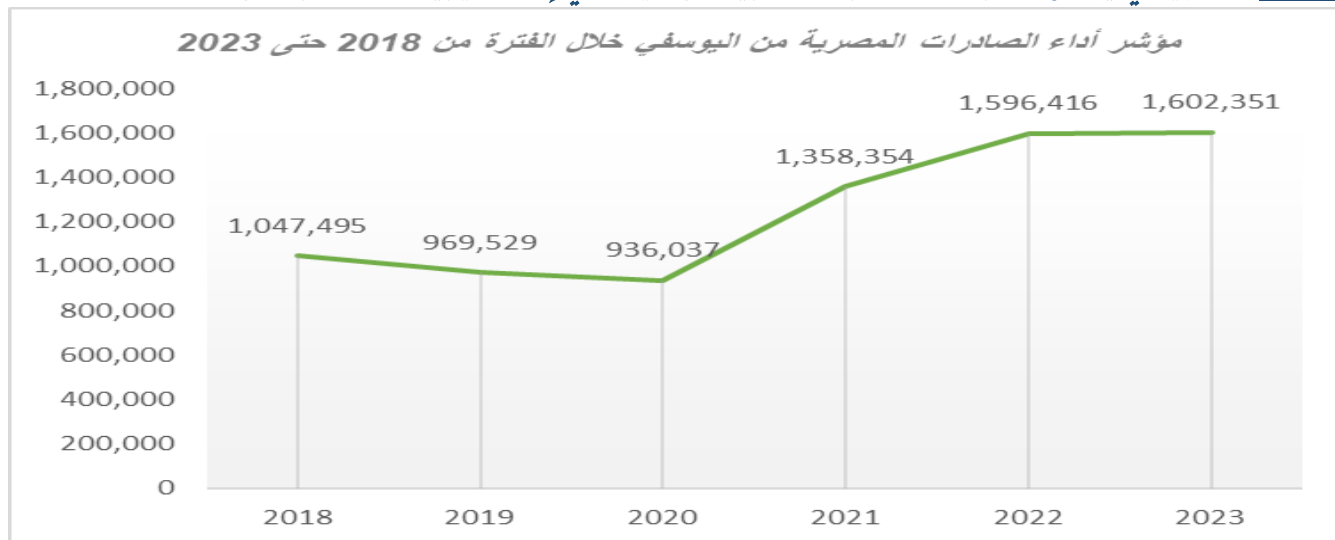


ECS
التمثيل التجاري المصري
Egyptian Commercial Service



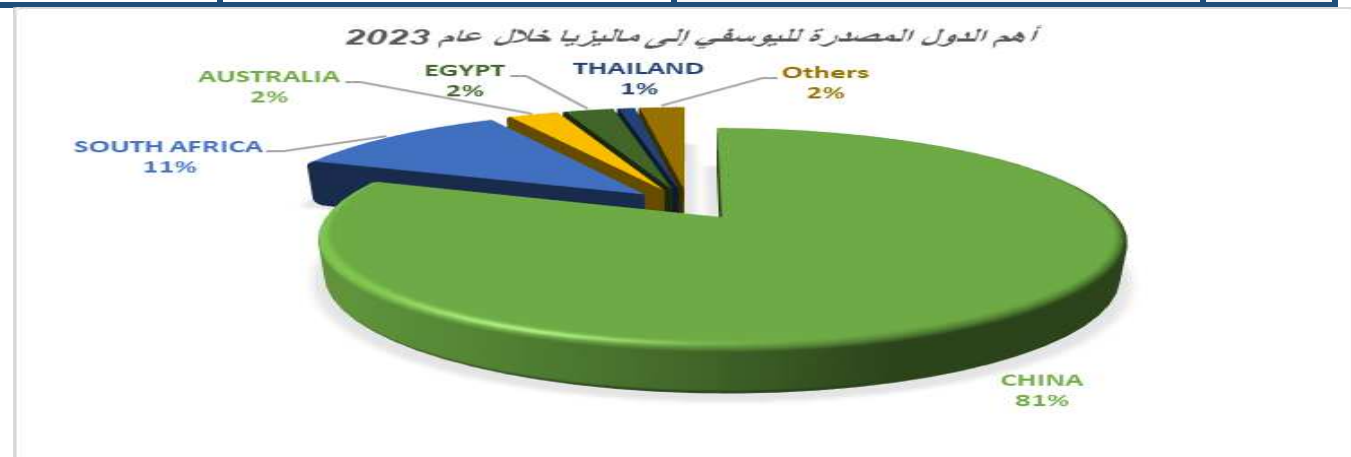
سفارة جمهورية مصر العربية
مكتب التمثيل التجاري
كوالالمبور

(C-2) شكل بياني يوضح تطور أداء الصادرات المصرية من اليوسفي خلال الفترة من 2018 حتى 2023 :-



(D-2) أهم الدول المصدرة لليوسفي بند جمركي (080521) إلى ماليزيا خلال عام 2023 :-

م	أهم الدول المصدرة لليوسفي بند جمركي (080521)	القيمة بالدولار الأمريكي	النسبة المئوية
1	CHINA	53,484,975	81%
2	SOUTH AFRICA	7,395,434	11%
3	AUSTRALIA	1,628,616	2%
4	EGYPT	1,602,351	2%
5	THAILAND	541,716	1%





ECS
التمثيل التجاري المصري
Egyptian Commercial Service



سفارة جمهورية مصر العربية
مكتب التمثيل التجاري
كوالالمبور

- يمثل اليوسفي بند جمركي (080521) نسبة 33% من إجمالي واردات ماليزيا من الموالح كما تشير الإحصاءات الخارجية إلى تراجع واردات ماليزيا من هذا البند بنسبة 28% بقيمة بلغت حوالي 66 مليون دولار أمريكي خلال عام 2023 مقارنة بما قيمته 91.8 مليون دولار خلال عام 2022.
- هذا وتستحوذ الصين على غالبية السوق الماليزي من هذا البند بنسبة 81% وبقيمة تزيد عن 53.4 مليون دولار أمريكي ، تليها جنوب افريقيا في المركز الثاني بنسبة 11% وبقيمة بلغت حوالي 7 مليون دولار ، كما تأتي استراليا ومصر في المركز الثاني والثالث بنسبة 2% لكل منهما على التوالي خلال عام 2023.

(E-2) التعريف الجمركية

- تفرض ماليزيا تعريف جمركية على الواردات الأجنبية من اليوسفي بند جمركي (080521) بنسبة 5% ، في حين تتمتع الصين ودول الاسيان بإعفاء جمركي على صادراتها من هذا البند الى ماليزيا.

3- الليمون الطازج :

(A-3) الواردات الماليزية من الليمون الطازج بند جمركي (080550) خلال الفترة من 2018 حتى عام 2023 :-

نسبة التغير	2023	2022	2021	2020	2019	2018	البند الجمركي 080550 الليمون
5%	36,654,469	34,855,656	31,491,349	26,543,247	24,790,749	24,612,757	الواردات الماليزية من دول العالم
22%	5,559,267	4,574,648	2,885,692	2,581,899	2,517,455	2,900,153	الواردات الماليزية من مصر

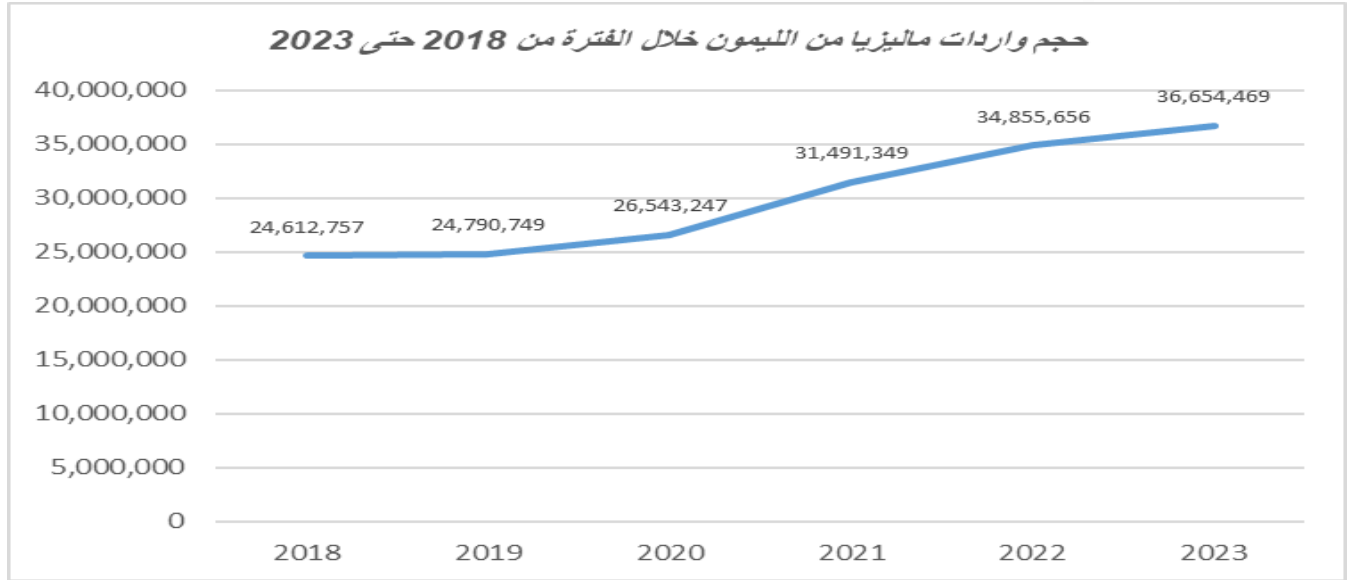


ECS
التمثيل التجاري المصري
Egyptian Commercial Service

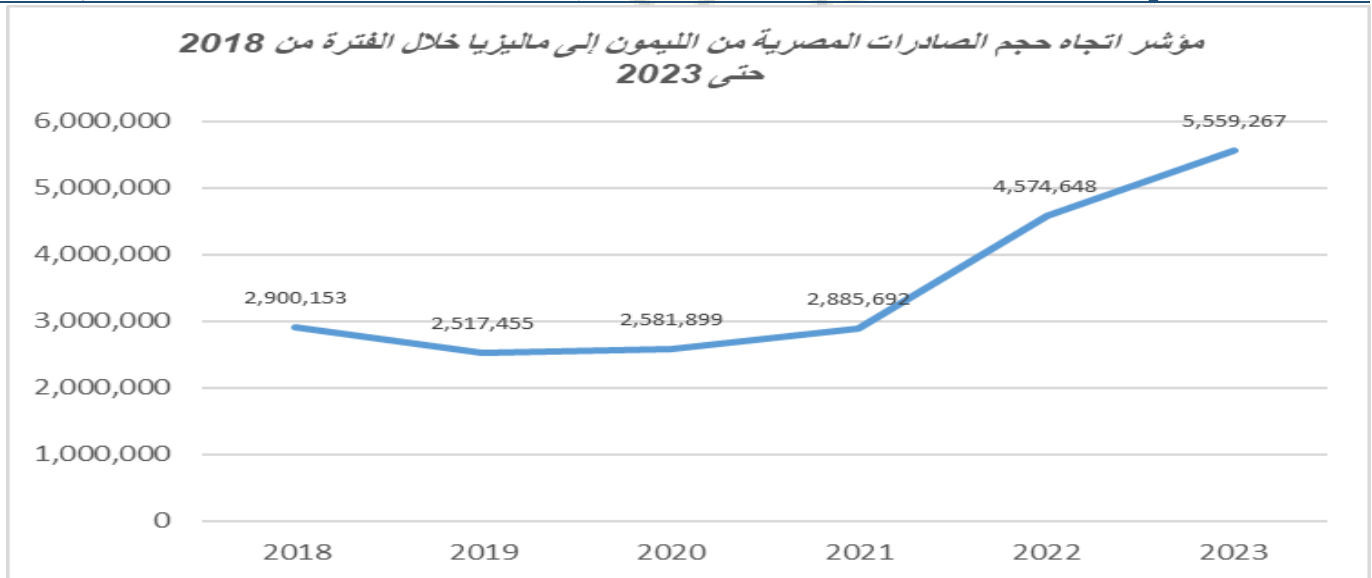


سفارة جمهورية مصر العربية
مكتب التمثيل التجاري
كوالالمبور

(B-3) شكل بياني يوضح اتجاهات الواردات المالية من الليمون من دول العالم خلال الفترة من 2018 حتى عام 2023 :-



(C-3) شكل بياني يوضح تطور أداء الصادرات المصرية من الليمون إلى ماليزيا خلال الفترة من 2018 حتى عام 2023 :-





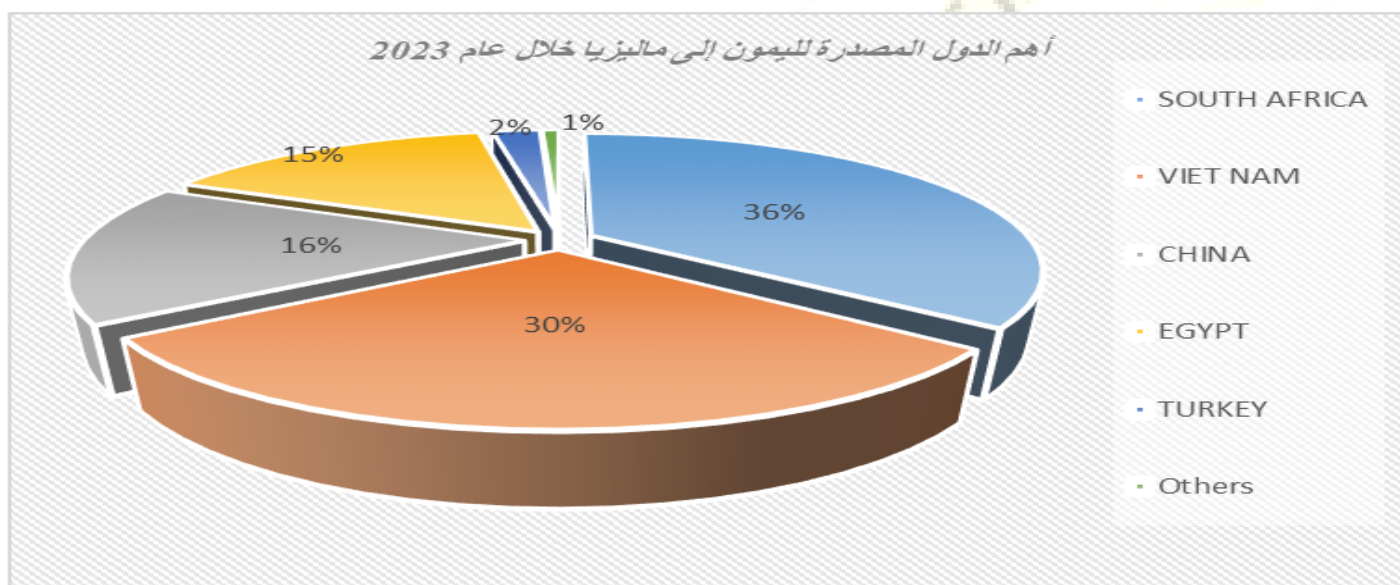
ECS
التمثيل التجاري المصري
Egyptian Commercial Service



سفارة جمهورية مصر العربية
مكتب التمثيل التجاري
كوالالمبور

(D-3) أهم الدول المصدرة للليمون بند جمركي (080550) إلى ماليزيا خلال عام 2023:-

م	أهم الدول المصدرة للليمون إلى ماليزيا	القيمة	نسبة المئوية
1	SOUTH AFRICA	13,094,734	36%
2	VIET NAM	10,902,075	30%
3	CHINA	6,029,911	16%
4	EGYPT	5,559,267	15%
5	TURKEY	791,058	2%



هذا وتشير إحصاءات التجارة الخارجية إلى زيادة حجم الواردات الماليزية من الليمون بند جمركي (080550) بنسبة 5% وبقيمة بلغت حوالي 37 مليون دولار أمريكي خلال عام 2023 مقارنة بما قيمته حوالي 35 مليون أمريكي خلال عام 2022 ، حيث تصدر جنوب إفريقيا قائمة أهم الدول المصدرة لهذا البند بنسبة 36% وبقيمة بلغت حوالي 13 مليون دولار ، تليها فيتنام بنسبة 30% وبقيمة بلغت حوالي 11 مليون دولار، ثم تأتي الصين في المركز الثالث بنسبة 16% ومصر في المركز الرابع بنسبة 15% وبقيمة بلغت حوالي 5.5 مليون دولار من إجمالي واردات ماليزيا من هذا البند.



ECS
التمثيل التجاري المصري
Egyptian Commercial Service



سفارة جمهورية مصر العربية
مكتب التمثيل التجاري
كوالالمبور

(E-3) - التعريفية الجمركية

- تفرض ماليزيا تعريفية جمركية على واردتها الأجنبية من هذا البند بنسبة 5%، في حين تتمتع الصين ودول الاسيان بإعفاء جمركي على صادراتها من هذا البند إلى ماليزيا.

4- الجريب فروت:

(A-4) الواردات الماليزية من الجريب فروت بند جمركي (080540) خلال الفترة من 2018 حتى عام 2023:-

نسبة التغير	2023	2022	2021	2020	2019	2018	البند الجمركي 080540 الجريب فروت
-15%	1,849,901	2,176,830	2,407,116	1,814,210	1,254,997	1,642,997	الواردات الماليزية من دول العالم
402%	73,574	14,657	2,524	24,026	15,816	12,492	الواردات الماليزية من مصر

(B-4) شكل بياني يوضح اتجاهات الواردات الماليزية من الجريب فروت من دول العالم خلال الفترة من 2018 حتى عام 2023:-





ECS
التمثيل التجاري المصري
Egyptian Commercial Service



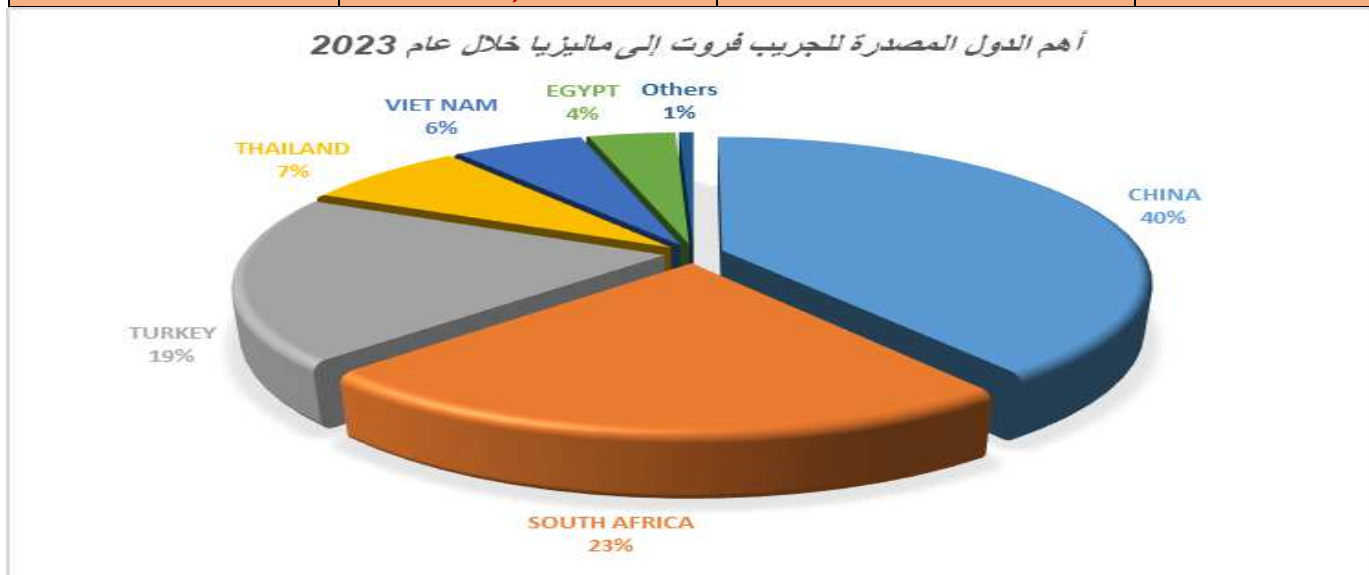
سفارة جمهورية مصر العربية
مكتب التمثيل التجاري
كوالالمبور

(C-4) شكل بياني يوضح تطور أداء الصادرات المصرية من الجريب فروت إلى ماليزيا خلال الفترة من 2018 حتى عام 2023:-



(D-4) أهم الدول المصدرة للجريب فروت بند جمركي (080540) إلى ماليزيا خلال عام 2023 :-

م	أهم الدول المصدرة للجريب فروت إلى ماليزيا	القيمة	نسبة المئوية
1	CHINA	734,559	40%
2	SOUTH AFRICA	426,088	23%
3	TURKEY	356,925	19%
4	THAILAND	137,754	7%
5	VIET NAM	109,029	6%
6	EGYPT	73,574	4%





ECS
التمثيل التجاري المصري
Egyptian Commercial Service



سفارة جمهورية مصر العربية
مكتب التمثيل التجاري
كوالالمبور

- تشير إحصاءات التجارة الماليزية إلى انخفاض حجم واردات ماليزيا من الجريب فروت بند جمركي (080540) بنسبة 15% بقيمة بلغت حوالي 1.8 مليون دولار خلال عام 2023 مقارنة بما قيمته حوالي 2 مليون دولار خلال عام 2022 ، حيث تتصدر الصين قائمة أهم الدول المصدرة لهذا البند بنسبة 40% ، تليها جنوب أفريقيا في المركز الثاني بنسبة 23% .
- في الوقت نفسه شهدت الصادرات المصرية زيادة ملحوظة من هذا البند لتأتي مصر في المركز السادس بنسبة 4% وبقيمة بلغت حوالي 73.5 الف دولار من إجمالي واردات ماليزيا لهذا البند مقارنة بما قيمته حوالي 14.6 الف دولار خلال عام 2022.

(E-4) التعريف الجمركية

- تفرض ماليزيا تعريفية جمركية على وارداتها من الجريب فروت بند جمركي (080540) بنسبة 5% ، في حين تتمتع الصين ودول الاسيان بإعفاء جمركي على صادراتها من هذا البند إلى ماليزيا.

خامساً: تعقيب المكتب وأهم التوصيات :-

- تحتل مصر المرتبة الثالثة بين قائمة أهم الدول المصدرة للمواالح الطازجة إلى ماليزيا ، وتمثل صادرات مصر من هذا البند حوالي 20% من إجمالي واردات ماليزيا من العالم.
- انعكست تغيرات سعر الصرف في مصر على قيمة صادرات مصر إلى ماليزيا (بالدولار الأمريكي) حيث سجلت هذه القيمة انخفاضاً بلغت نسبته 6% عام 2023 مقارنة بصادرات عام 2022 وذلك بالرغم من زيادة هذه الصادرات من حيث الكمية بنسبة بلغت 4% في نفس الفترة.
- رصد المكتب خلال عام 2023 عدد من المشكلات المتعلقة بجودة البرتقال الذي تم تصديره إلى ماليزيا مؤخراً وقد تم التنسيق مع المجلس التصديري وموافاته بشكاوى بعض المستوردين الماليزيين المدعمة بالصور سواء في البرتقال أو التمور أو بعض البنود الأخرى التي تمثل أهمية خاصة لهيكل الصادرات المصرية في ماليزيا.
- من أهم المشكلات التي تواجه صادرات مصر في هذا القطاع الهام هو وجود بعض المصدرين الذين يستهدفون الربح السريع في صفقات خاطفة دون النظر إلى بناء مصالح تصديرية ممتدة في هذا السوق وتعتمد هذه الفئة على جاذبية الأسعار المعروضة على المستوردين والموزعين بصرف النظر عن معايير الجودة وهو ما يتسبب في مشكلات كبيرة لصادرات مصر بشكل عام وللمصدرين الجادين بشكل خاص.



ECS

التمثيل التجاري المصري
Egyptian Commercial Service



سفارة جمهورية مصر العربية
مكتب التمثيل التجاري
كوالالمبور

- تمثل طريقة العرض عاملاً مهماً في سهولة وصول المستهلك إلى الموالح المصرية وتجربتها نظراً لتنوع المعروض من الموالح ووجود عدد من المنتجات المنافسة في ذات الوقت.
- هناك ضعف شديد في مشاركة الشركات المصرية في المعارض التي المتخصصة التي تعقد في ماليزيا في هذا القطاع ويدعو المكتب الشركات المصرية إلى أهمية التواجد في هذه المعارض سواء بشكل فردي أو بشكل جماعي على مستوى المجلس التصديري.
- هناك ضرورة لأن يواكب المنتج المصري متطلبات العرض بسلاسل المحلات الكبرى في توزيع المنتجات الغذائية في ماليزيا وبالأخص من حيث ضرورة توافر عنصر النظافة الشديدة للمنتج ، فضلاً عن أهمية توافر درجة عالية من جودة العبوة التي يتم عرض المنتجات الغذائية فيها.
- ضرورة بناء علاقات طويلة الأجل مع المستوردين ، على أن تركز هذه العلاقة على الاستفادة المشتركة وفقاً لما ينقله المستورد من خبرات للمصدر المصري من واقع إلمامه بمتطلبات السوق واحتياجاته.
- الأهمية القصوى التي يوليها المستوردون والموزعون لمنتجات هذا القطاع لتوريد الشحنت المنفق عليها في المواعيد المحددة نظراً لأن التأخير في التوريد يضعف تنافسية المستورد أو الموزع وقد يرغمه على تغيير خطط التسعير ومن ثم خفض هامش الربح بما يتواءم مع الفترة التي يتم التوريد فيها.
- يساهم الالتزام بالمعايير العالية لنظافة المنتج وجودة عبوات العرض في رفع سعر هذا المنتج وزيادة ثقة المستهلك في جودته.
- استحداث QR Code على عبوات وأغلفة المنتجات الزراعية المصرية التي يتم عرضها في سلاسل المحلات في ماليزيا من شأنه أن يوفر مجالاً لمزيد من الترويج لمنتجات الشركات المصرية عن طريق أجهزة المحمول لدى كل من المستورد والمستهلك النهائي.
- لا تفرض ماليزيا حصص استيرادية محددة على صادرات مصر من السلع الزراعية بشكل عام.
- يتطلب استيراد بعض أنواع الفواكه والخضروات الحصول على تصريح استيراد (Import Permit) وشهادة صحة نباتية (Phytosanitary Certificate) بالإضافة إلى فحص (PEQ) post entry quarantine ويتم إجراء هذا الفحص عند دخول هذه المنتجات إلى ماليزيا لأول مرة.
- تتولى هيئة (MAQIS - Malaysian Quarantine and Inspection Services) بوزارة الزراعة الماليزية إجراءات الفحص والترخيص للسماح للصادرات الزراعية بالدخول إلى ماليزيا (www.maqis.gov.my).
- تحدد الشروط والمعايير الخاصة بسلامة الغذاء في ماليزيا عن طريق قانون Food Act الذي صدر عام 1983 (mal27309.pdf (fao.org)).

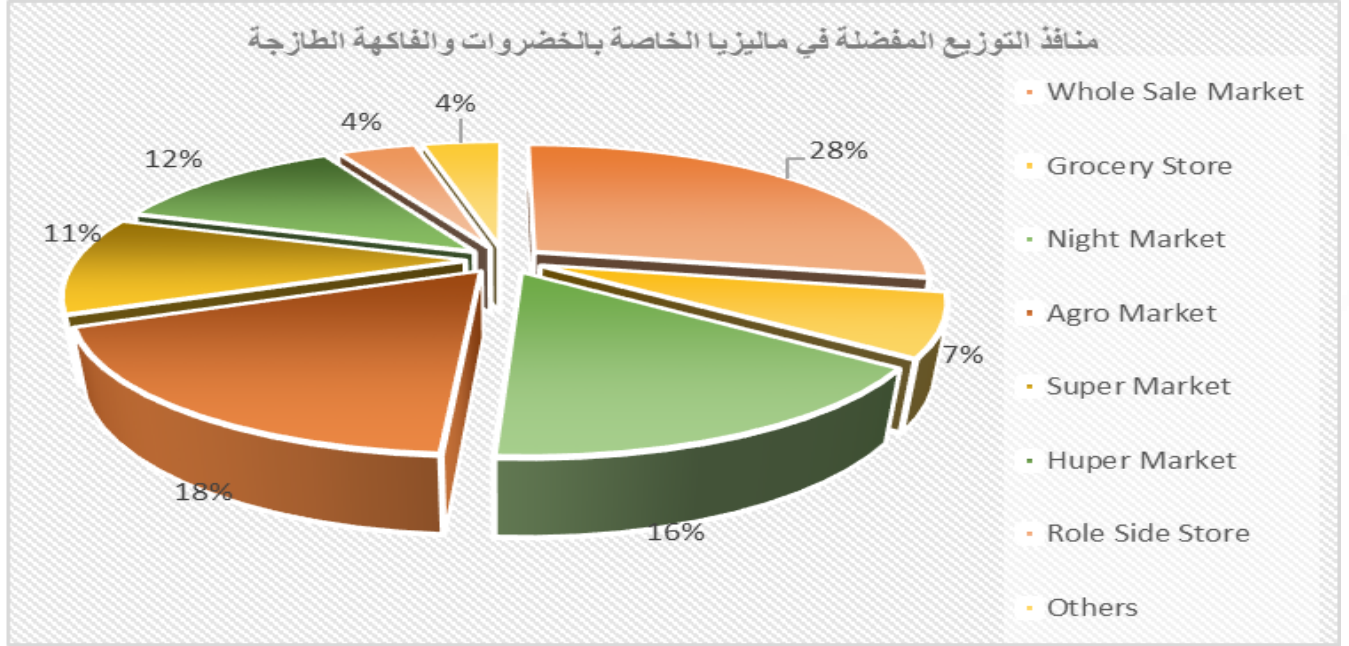


ECS
التمثيل التجاري المصري
Egyptian Commercial Service



سفارة جمهورية مصر العربية
مكتب التمثيل التجاري
كوالالمبور

سادساً: أهم منافذ التسويق والتوزيع للمنتجات الزراعية الطازجة :-



سابعاً: أهم الموانئ البحرية في ماليزيا:-

1. Port Klang
2. Johor Port
3 Port of Tanjung Pelepas
4. Penang Port
5. Kuantan Port
6. Bintulu Port, Sarawak



ECS
التمثيل التجاري المصري
Egyptian Commercial Service



سفارة جمهورية مصر العربية
مكتب التمثيل التجاري
كوالالمبور

ثامناً: أهم المعارض الدولية للأغذية والحاصلات الزراعية في ماليزيا عام 2024 :

The Agriculture Produce and F&B International Trade Exhibition in Malaysia 2024

Name of Trade Exhibitions	Date & Venue	Name & Contact Details of Organiser/Secretariat	Products
The 24 th Malaysian International Food & Beverage Trade Fair https://mifb.com.my/	17-19 July 2024 Kuala Lumpur Convention Centre (KLCC)	Constellar Exhibitions Malaysia Sdn Bhd Tel : +603-7989 1133 Email : kean@sphereexhibits.com.my mifb@sphereexhibits.com.my	Fresh & dried fruits, fresh & dried vege, agriculture produce, processed food, dairy, beverages, frozen food, confectionery, Fish & seafood https://mifb.com.my/exhibit-with-us/
The 20th Malaysia International Halal Showcase www.mihhas.com.my	17-20 Sept 2024 MITEC (Malaysia International Trade & Exhibition Centre)	Qube Sdn Bhd/MATRADE Tel : +603 6211 4224 Email : enquiry@mihhas.com.my Contact : Ms Azlina Jane	Spices and Condiments, Meat / Poultry, Halal Ingredients, Confectionery Frozen Foods, Dairy Products, Preserved / Canned Food, Confectionery, Dairies, Grain and Cereals, Fresh & Frozen Meat and Poultry, Fresh & Frozen Seafood, Processed Meat etc https://www.mihhas.com.my/exhibitor_why_should_exhibit.php
The Selangor International Expo 2024 (F&B) https://selangorsummit.com/event-components/selangor-international-expo-fb/	16-19 Oct 2024 Kuala Lumpur Convention Centre (KLCC)	Invest Selangor Tel : +603 55102005 Email : chingching@investselangor.my Contact : Ms Ching Ching, Corporate Communication Manager	Fresh produce, cultivated food product, prepared meal, beverages, baked food, sweets, snacks and desserts, food technology etc https://selangorsummit.com/event-components/selangor-international-expo-fb/



ECS
التمثيل التجاري المصري
Egyptian Commercial Service



سفارة جمهورية مصر العربية
مكتب التمثيل التجاري
كوالالمبور

تاسعاً : نماذج لصور وأسعار منتجات الموالج في السوق الماليزي :

المواصفات	صورة المنتج
<p>Navel Oranges</p> <p>Egypt</p> <p>14.70 RM per packet</p> <p>(6 Pieces)</p>	
<p>Valencia Oranges</p> <p>Egypt</p> <p>13.20 RM per packet</p> <p>(6 Pieces)</p>	
<p>Egypt</p> <p>Grapefruit</p> <p>1 piece : 2.8 RM</p>	



ECS
التمثيل التجاري المصري
Egyptian Commercial Service



سفارة جمهورية مصر العربية
مكتب التمثيل التجاري
كوالالمبور


<p>Egypt and South Africa</p> <p>Lemon</p> <p>1 piece : 2 RM</p>	
<p>Egypt</p> <p>Mandarin</p> <p>11.90 RM per packet</p> <p>(800 gm)</p>	
<p>Nova Mandarin</p> <p>500g Approx Weight</p> <p>Price :6 RM</p>	



ECS
التمثيل التجاري المصري
Egyptian Commercial Service



سفارة جمهورية مصر العربية
مكتب التمثيل التجاري
كوالالمبور



التمثيل التجاري المصري
Egyptian Commercial Service